



Barcelona, a 31 de octubre de 2016

Muy Señores Nuestros,

En cumplimiento de lo dispuesto en la Circular 15/2016 del Mercado Alternativo Bursátil y para su puesta a disposición del público, remitimos el informe de los estados financieros intermedios a 30 de junio de 2016 de AB-BIOTICS, S.A.

#### ÍNDICE:

1. Informe de revisión limitada de los estados financieros intermedios
2. Informe de evolución semestral y grado de cumplimiento de las previsiones:
  - a) Análisis de la Cuenta de Resultados
  - b) Análisis del Balance de Situación
3. Análisis de la Actividad
4. Indicadores de Gestión de Negocio

AB-BIOTICS, S.A.

Sergi Audivert Brugué

Consejero Delegado Mancomunado

-----

Miquel Àngel Bonachera Sierra

Consejero Delegado Mancomunado

-----



# 1. Informe de revisión limitada de los estados financieros intermedios

# AB-BIOTICS, S.A.

**Estados Financieros Intermedios**  
30 de junio de 2016

**Informe de Gestión**  
Ejercicio 2016

(Junto con el Informe de Revisión Limitada)



KPMG Auditores, S.L.  
Edifici Sèquia  
Sèquia, 11  
17001 Girona  
Tel +34 972 22 01 20  
Fax +34 972 22 22 45  
www.kpmg.es

## **Informe de Revisión Limitada sobre Estados Financieros Intermedios**

A los Accionistas de  
AB-BIOTICS, S.A.

### **Informe sobre los Estados Financieros Intermedios**

#### *Introducción*

Hemos realizado una revisión limitada de los estados financieros intermedios de AB-BIOTICS, S.A. (la "Sociedad"), que comprenden el balance a 30 de junio de 2016, la cuenta de pérdidas y ganancias, el estado de cambios en el patrimonio neto, el estado de flujos de efectivo y las notas explicativas correspondientes al período de seis meses terminado en dicha fecha. Los Administradores de la Sociedad son responsables de la elaboración de los estados financieros intermedios de acuerdo con el marco normativo de información financiera aplicable a la entidad (que se identifica en la nota 2 adjunta) y, en particular, con los principios y criterios contables contenidos en el mismo. Nuestra responsabilidad es expresar una conclusión sobre estos estados financieros intermedios basada en nuestra revisión limitada.

#### *Alcance de la revisión*

Nuestra revisión se ha realizado de acuerdo con la Norma Internacional de Trabajos de Revisión 2410, "Revisión de información financiera intermedia realizada por el auditor independiente de la Entidad". Una revisión limitada de información financiera intermedia consiste en la realización de preguntas, principalmente al personal responsable de los asuntos financieros y contables, y en la aplicación de ciertos procedimientos analíticos y otros procedimientos de revisión. Una revisión limitada tiene un alcance sustancialmente menor que el de una auditoría y, por consiguiente, no nos permite asegurar que hayan llegado a nuestro conocimiento todos los asuntos significativos que podrían ser identificados en una auditoría. Por tanto, no expresamos una opinión de auditoría sobre los estados financieros intermedios adjuntos.

### Conclusión

Como resultado de nuestra revisión limitada, que en ningún momento puede ser entendida como una auditoría de cuentas, no ha llegado a nuestro conocimiento ningún asunto que nos haga concluir que los estados financieros intermedios adjuntos no expresan, en todos sus aspectos significativos, la imagen fiel del patrimonio y de la situación financiera de AB-BIOTICS, S.A. al 30 de junio de 2016 así como de los resultados de sus operaciones y de los flujos de efectivo correspondientes al período de seis meses terminado en dicha fecha, de acuerdo con el marco normativo de información financiera que resulta de aplicación y, en particular, con los principios y criterios contables contenidos en el mismo.

### Informe sobre otros requerimientos legales y reglamentarios

El informe de gestión intermedio adjunto del período de seis meses terminado el 30 de junio de 2016 contiene las explicaciones que los Administradores de la Sociedad consideran oportunas sobre los hechos importantes acaecidos en este período y su incidencia en los estados financieros intermedios presentados, de los que no forma parte. Hemos verificado que la información contable que contiene el citado informe de gestión concuerda con los estados financieros intermedios del período de seis meses terminado el 30 de junio de 2016. Nuestro trabajo se limita a la verificación del informe de gestión intermedio con el alcance mencionado en este mismo párrafo y no incluye la revisión de información distinta de la obtenida a partir de los registros contables de AB-BIOTICS, S.A.

### Párrafo sobre otras cuestiones

Este informe ha sido preparado en relación con la publicación del informe financiero semestral y del correspondiente informe de revisión limitada de los estados financieros intermedios requeridos por el artículo Segundo apartado 1 a) de la Circular 15/2016 del Mercado Alternativo Bursátil sobre Información a suministrar por empresas en expansión y SOCIMI incorporadas a negociación en el Mercado Alternativo Bursátil.

KPMG Auditores, S.L.



Manuel Blanco Vera

27 de octubre de 2016

Col·legi  
de Censors Jurats  
de Comptes  
de Catalunya

KPMG

Any 2016 Núm. 20/16/03050  
IMPORT COL·LEGIAL: 30,00 EUR

Informe NO subjecte a la normativa  
reguladora de l'activitat d'auditoria  
de comptes a Espanya



AB-BIOTICS, S.A.

Balances

30 de junio de 2016 y 31 de diciembre de 2015

(Expresados en euros)

Activo	Nota	30/06/2016	31/12/2015
<b>Inmovilizado intangible</b>	<b>Nota 5</b>	<b>7.010.017</b>	<b>6.718.465</b>
Desarrollo		6.513.900	6.264.015
Patentes, licencias, marcas y similares		485.404	452.678
Aplicaciones informáticas		10.713	1.772
<b>Inmovilizado material</b>	<b>Nota 6</b>	<b>377.918</b>	<b>395.441</b>
Instalaciones técnicas, maquinaria, utillaje, mobiliario y otro inmovilizado material		377.918	395.441
<b>Inversiones en empresas del grupo y asociadas a largo plazo</b>	<b>Nota 10</b>	<b>6.000</b>	<b>6.000</b>
Instrumentos de patrimonio		6.000	6.000
<b>Inversiones financieras a largo plazo</b>	<b>Nota 12</b>	<b>439.448</b>	<b>338.052</b>
Instrumentos de patrimonio		70.000	70.000
Créditos a terceros		101.282	101.282
Valores representativos de deuda		143.065	143.065
Otros activos financieros		125.101	23.705
<b>Activos por impuesto diferido</b>	<b>Nota 20</b>	<b>87.269</b>	<b>3.293.988</b>
<b>Total activos no corrientes</b>		<b>7.920.652</b>	<b>10.751.946</b>
<b>Existencias</b>	<b>Nota 13</b>	<b>240.954</b>	<b>318.459</b>
Comerciales		22.887	100.644
Materias primas y otros aprovisionamientos		209.298	217.815
Anticipos a proveedores		8.769	-
<b>Deudores comerciales y otras cuentas a cobrar</b>	<b>Nota 12</b>	<b>1.053.637</b>	<b>1.979.654</b>
Clientes por ventas y prestaciones de servicios corto plazo		615.016	1.164.129
Personal		415	40.141
Activos por impuestos corrientes		6.224	124.174
Otros créditos con las Administraciones Públicas		431.982	651.210
<b>Inversiones en empresas del grupo y asociadas a corto plazo</b>	<b>Nota 12</b>	<b>14.044</b>	<b>11.860</b>
Créditos a empresas		5.515	5.515
Otros activos financieros		8.529	6.345
<b>Inversiones financieras a corto plazo</b>	<b>Nota 12</b>	<b>11.234</b>	<b>36.129</b>
Créditos a empresas		-	24.895
Valores representativos de deuda		9.234	9.234
Otros activos financieros		2.000	2.000
<b>Periodificaciones a corto plazo</b>		<b>188.500</b>	<b>104.359</b>
<b>Efectivo y otros activos líquidos equivalentes</b>	<b>Nota 14</b>	<b>164.573</b>	<b>604.536</b>
Tesorería		164.573	604.536
<b>Total activos corrientes</b>		<b>1.672.942</b>	<b>3.054.997</b>
<b>Total activo</b>		<b>9.593.594</b>	<b>13.806.943</b>

Las notas adjuntas forman parte íntegramente de los Estados Financieros intermedios para el período de seis meses terminado el 30 de junio de 2016.

**AB-BIOTICS, S.A.**

**Balances**

**30 de junio de 2016 y 31 de diciembre de 2015**

(Expresados en euros)

<i>Patrimonio Neto y Pasivo</i>	<i>Nota</i>	<i>30/06/2016</i>	<i>31/12/2015</i>
<b>Fondos propios</b>	<b>Nota 15</b>	<b>2.209.509</b>	<b>6.824.382</b>
Capital			
Capital escriturado		479.809	479.809
Prima de emisión		14.344.277	14.351.559
Reservas			
Legal y estatutarias		4.394	4.394
Otras reservas		25.781	25.781
(Acciones y participaciones en patrimonio propias)		(1.297.442)	(1.276.093)
Resultados de ejercicios anteriores			
(Resultados negativos de ejercicios anteriores)		(6.761.068)	(5.523.027)
Resultado del período		(4.586.242)	(1.238.041)
<b>Subvenciones, donaciones y legados recibidos</b>	<b>Nota 16</b>	<b>270.624</b>	<b>300.595</b>
<b>Total patrimonio neto</b>		<b>2.480.133</b>	<b>7.124.977</b>
<b>Deudas a largo plazo</b>	<b>Nota 18</b>	<b>3.564.019</b>	<b>3.591.128</b>
Deudas con entidades de crédito		715.948	735.922
Otros pasivos financieros		2.848.071	2.855.206
<b>Pasivos por impuesto diferido</b>	<b>Nota 20</b>	<b>90.209</b>	<b>100.199</b>
<b>Total pasivos no corrientes</b>		<b>3.654.228</b>	<b>3.691.327</b>
<b>Deudas a corto plazo</b>	<b>Nota 18</b>	<b>1.619.066</b>	<b>1.002.643</b>
Deudas con entidades de crédito		489.959	450.622
Acreedores por arrendamiento financiero		1.874	12.887
Otros pasivos financieros		1.127.233	539.134
<b>Acreedores comerciales y otras cuentas a pagar</b>	<b>Nota 18</b>	<b>1.772.626</b>	<b>1.975.930</b>
Proveedores a corto plazo		238.464	223.174
Acreedores varios		1.300.263	1.542.286
Personal (remuneraciones pendientes de pago)		8.167	-
Otras deudas con las Administraciones Públicas		111.812	137.970
Anticipos de clientes		113.920	72.500
<b>Periodificaciones a corto plazo</b>		<b>67.541</b>	<b>12.066</b>
<b>Total pasivos corrientes</b>		<b>3.459.233</b>	<b>2.990.639</b>
<b>Total patrimonio neto y pasivo</b>		<b>9.593.594</b>	<b>13.806.943</b>

Las notas adjuntas forman parte íntegramente de los Estados Financieros intermedios para el período de seis meses terminado el 30 de junio de 2016.

**AB-BIOTICS, S.A.**  
**Cuentas de Pérdidas y Ganancias**  
**para el período de seis meses terminado el 30 de junio de 2016 y**  
**2015**  
(Expresadas en euros)

	<i>Nota</i>	<i>30/06/2016</i>	<i>30/06/2015 (*)</i>
<b>Importe neto de la cifra de negocios</b>	<b>Nota 23</b>	<b>1.981.562</b>	<b>1.260.922</b>
Ventas		983.814	870.156
Prestaciones de servicios		997.748	390.766
<b>Trabajos realizados por la empresa para su activo</b>		<b>724.504</b>	<b>549.313</b>
<b>Aprovisionamientos</b>	<b>Nota 23</b>	<b>(970.203)</b>	<b>(570.665)</b>
Consumo de mercaderías		(443.049)	(259.973)
Consumo de materias primas y otras materias consumibles		(513.567)	(302.186)
Trabajos realizados por otras empresas		(13.587)	(8.506)
<b>Otros ingresos de explotación</b>		<b>95.199</b>	<b>96.795</b>
Ingresos accesorios y otros de gestión corriente		48.743	23.132
Subvenciones de explotación incorporadas al resultado del período		46.456	73.663
<b>Gastos de personal</b>	<b>Nota 23</b>	<b>(924.217)</b>	<b>(968.086)</b>
Sueldos, salarios y asimilados		(776.612)	(801.097)
Cargas sociales		(147.605)	(166.989)
<b>Otros gastos de explotación</b>		<b>(1.872.441)</b>	<b>(863.329)</b>
Servicios exteriores		(1.236.762)	(832.347)
Tributos		(62.943)	(40.801)
Pérdidas, deterioro y variación de provisiones por operaciones comerciales	<b>Nota 12</b>	(572.736)	9.819
<b>Amortización del inmovilizado</b>	<b>Notas 5 y 6</b>	<b>(547.570)</b>	<b>(416.189)</b>
<b>Imputación de subvenciones de inmovilizado no financiero y otras</b>		<b>39.961</b>	<b>76.095</b>
<b>Otros resultados</b>		<b>194.706</b>	<b>-</b>
		<hr/>	<hr/>
<b>Resultado de explotación</b>		<b>(1.278.499)</b>	<b>(835.144)</b>
<b>Ingresos financieros</b>		<b>10.407</b>	<b>2.860</b>
De valores negociables y otros instrumentos financieros			
De terceros		10.407	2.860
<b>Gastos financieros</b>		<b>(121.569)</b>	<b>(84.458)</b>
Por deudas con terceros		(121.569)	(84.458)
<b>Diferencias de cambio</b>		<b>(4.278)</b>	<b>21.367</b>
		<hr/>	<hr/>
<b>Resultado financiero</b>		<b>(115.440)</b>	<b>(60.231)</b>
<b>Resultado antes de impuestos</b>		(1.393.939)	(895.375)
<b>Impuesto sobre beneficios</b>	<b>Nota 20</b>	(3.192.303)	-
		<hr/>	<hr/>
<b>Resultado del período</b>		<b>(4.586.242)</b>	<b>(895.375)</b>

(\*) Se presenta única y exclusivamente a efectos comparativos.



**AB-BIOTICS, S.A.**

**Estados de Cambios en el Patrimonio Neto  
correspondiente al período de seis meses terminado el 30 de junio de 2016 y  
2015**

**A) Estados de Ingresos y Gastos Reconocidos  
correspondiente al período de seis meses terminado el 30 de junio de 2016 y  
2015**

(Expresados en euros)

	30/06/2016	30/06/2015
<b>Resultado de la cuenta de pérdidas y ganancias</b>	<b>(4.586.242)</b>	<b>(895.375)</b>
<b>Ingresos y gastos imputados directamente al patrimonio neto</b>		
Subvenciones, donaciones y legados	46.456	104.313
Efecto impositivo	(11.614)	(26.078)
<b>Total ingresos y gastos imputados directamente en el patrimonio neto</b>	<b>34.842</b>	<b>78.235</b>
<b>Transferencias a la cuenta de pérdidas y ganancias</b>		
Subvenciones, donaciones y legados	(86.417)	(149.758)
Efecto impositivo	21.604	37.440
<b>Total transferencias a la cuenta de pérdidas y ganancias</b>	<b>(64.813)</b>	<b>(112.318)</b>
<b>Total de ingresos y gastos reconocidos</b>	<b>(4.616.213)</b>	<b>(929.458)</b>

Las notas adjuntas forman parte íntegramente de los Estados Financieros intermedios para el período de seis meses terminado el 30 de junio de 2016.

AB-BIOTICS, S.A.

Estados de Cambios en el Patrimonio Neto  
correspondiente al período de seis meses terminado el 30 de junio de 2016 y  
2015

B) Estado Total de Cambios en el Patrimonio Neto correspondiente al período terminado el  
30 de junio de 2016

(Expresado en euros)

	Capital escriturado	Prima de emisión	Reservas	Acciones y participaciones en patrimonio propias	Resultados de ejercicios anteriores	Resultado del período	Subvenciones, donaciones y legados recibidos	Total
<b>Saldo al 31 de diciembre de 2015</b>	<b>479.809</b>	<b>14.351.559</b>	<b>30.175</b>	<b>(1.276.093)</b>	<b>(5.523.027)</b>	<b>(1.238.041)</b>	<b>300.595</b>	<b>7.124.977</b>
Ingresos y gastos reconocidos	-	-	-	-	-	(4.586.242)	(29.971)	(4.616.213)
Operaciones con socios o propietarios	-	-	-	-	-	-	-	-
Acciones propias	-	-	-	(21.349)	-	-	-	(21.349)
Otros movimientos	-	(7.282)	-	-	-	-	-	(7.282)
Distribución de las pérdidas del período	-	-	-	-	-	-	-	-
Reservas	-	-	-	-	(1.238.041)	1.238.041	-	-
<b>Saldo al 30 de junio de 2016</b>	<b>479.809</b>	<b>14.344.277</b>	<b>30.175</b>	<b>(1.297.442)</b>	<b>(6.761.068)</b>	<b>(4.586.242)</b>	<b>270.624</b>	<b>2.480.133</b>

Las notas adjuntas forman parte íntegramente de los Estados Financieros intermedios para el período de seis meses terminado el 30 de junio de 2016.

AB-BIOTICS, S.A.

Estados de Cambios en el Patrimonio Neto  
correspondiente al período de seis meses terminado el 30 de junio de 2016 y  
2015

B) Estado Total de Cambios en el Patrimonio Neto correspondiente al período terminado el  
31 de diciembre de 2015

(Expresado en euros)

	Capital escriturado	Prima de emisión	Reservas	Acciones y participaciones en patrimonio propias	Resultados de ejercicios anteriores	Resultado del período	Subvenciones, donaciones y legados recibidos	Total
<b>Saldo al 31 de diciembre de 2014</b>	479.809	14.340.297	30.175	(1.003.486)	(3.988.232)	(1.534.795)	351.580	8.675.348
Ingresos y gastos reconocidos	-	-	-	-	-	(1.238.041)	(50.985)	(1.289.026)
Operaciones con socios o propietarios	-	-	-	-	-	-	-	-
Acciones propias	-	-	-	(272.607)	-	-	-	(272.607)
Distribución de las pérdidas del ejercicio	-	-	-	-	(1.534.795)	1.534.795	-	-
Reservas	-	-	-	-	-	-	-	-
Otros movimientos	-	11.262	-	-	-	-	-	11.262
<b>Saldo al 31 de diciembre de 2015</b>	479.809	14.351.559	30.175	(1.276.093)	(5.523.027)	(1.238.041)	300.595	7.124.977

Las notas adjuntas forman parte integrante de los Estados Financieros intermedios para el período de seis meses terminado el 30 de junio de 2016.

**AB-BIOTICS, S.A.**  
**Estados de Flujos de Efectivo**  
**correspondiente al período de seis meses terminado el 30 de junio de 2016 y**  
**2015**

(Expresados en euros)

	30/06/2016	30/06/2015 (*)
<i>Flujos de efectivo de las actividades de explotación</i>		
<b>Resultado del período antes de impuestos</b>	<b>(1.393.939)</b>	<b>(895.375)</b>
<b>Ajustes del resultado</b>		
Amortización del inmovilizado	547.570	416.189
Correcciones valorativas por deterioro	572.737	(9.819)
Imputación de subvenciones	(86.417)	(149.758)
Ingresos financieros	(10.407)	(2.860)
Gastos financieros	121.569	84.458
Otros ingresos y gastos	(35.948)	20.160
<b>Cambios en el capital corriente</b>		
Existencias	77.505	(171.698)
Deudores y cuentas a cobrar	(3.214)	828.537
Acreedores y otras cuentas a pagar	(244.723)	(116.804)
Otros pasivos corrientes	42.650	(28.310)
<b>Otros flujos de efectivo de las actividades de explotación</b>		
Pagos de intereses	(121.569)	(84.458)
Cobros de intereses	10.407	2.860
Otros pagos (cobros)	132.366	-
<b>Flujos de efectivo de las actividades de explotación</b>	<b>(391.413)</b>	<b>(106.878)</b>
<i>Flujos de efectivo de las actividades de inversión</i>		
<b>Pagos por inversiones</b>		
Inmovilizado intangible	(800.864)	(603.054)
Inmovilizado material	(20.736)	(37.325)
Otros activos financieros	(103.580)	-
<b>Cobros por desinversiones</b>		
Otros activos financieros	-	628.108
<b>Flujos de efectivo de las actividades de inversión</b>	<b>(925.180)</b>	<b>(12.271)</b>
<i>Flujos de efectivo de las actividades de financiación</i>		
<b>Cobros y pagos por instrumentos de patrimonio</b>		
Adquisición de instrumentos de patrimonio propio	(29.256)	(232.607)
Enajenación de instrumentos de patrimonio propio	7.907	125.493
Subvenciones, donaciones y legados recibidos	46.456	73.663
<b>Cobros y pagos por instrumentos de pasivo financiero</b>		
Emission		
Otras	1.211.748	325.568
Devolución y amortización de		
Deudas con entidades de crédito	(294.685)	(204.313)
Otras	(65.540)	(77.028)
<b>Flujos de efectivo de las actividades de financiación</b>	<b>876.630</b>	<b>10.776</b>
<b>Aumento/Disminución neta del efectivo o equivalentes</b>	<b>(439.963)</b>	<b>(108.373)</b>
Efectivo o equivalentes al comienzo de período	604.536	1.038.224
Efectivo o equivalentes al final de período	164.573	929.851

Las notas adjuntas forman parte íntegramente de los Estados Financieros intermedios para el período de seis meses terminado el 30 de junio de 2016.

## AB-BIOTICS, S.A.

### Notas a los Estados Financieros Intermedios para el periodo de seis meses terminado el 30 de junio de 2016

#### (1) Naturaleza, Actividades de la Sociedad y Composición del Grupo

AB-BIOTICS, S.A. (en adelante la Sociedad) se constituyó en España el día 23 de Abril de 2004 como sociedad anónima. Su domicilio social y fiscal está radicado en el Parc de Recerca de la UAB, Campus UAB, Edificio Eureka (Cerdanyola del Valles, Barcelona) por un periodo de tiempo indefinido. El objeto social de la Sociedad consiste en la investigación, el desarrollo, la innovación y la producción de soluciones biotecnológicas que mejoren la salud y el bienestar de las personas. La comercialización, la distribución, la exportación y la importación de cualesquiera productos relacionados con los señalados en el apartado anterior. El desarrollo, la adquisición, la transmisión, la cesión, la explotación y la comercialización de toda clase de derechos de propiedad industrial e intelectual. La prestación de servicios sanitarios en el ámbito de los análisis genéticos. La prestación de cualesquiera servicios relacionados con las actividades mencionadas en los anteriores apartados. Sus principales instalaciones industriales están ubicadas en Girona, Parc Científic i Tecnològic de l'UdG, Edificio Jaume Casademont Puerta B, Despacho 1.8, Calle Pic de Peguera núm. 15, y oficina comercial y sede de investigación en el Edificio Eureka del campus de la UAB en Bellaterra (Barcelona).

AB-BIOTICS es una compañía de carácter innovador, con un know-how propio que le permite desarrollar productos de un alto valor añadido. Y se estructura en las siguientes áreas de negocio:

- (a) AB-BIOTICS INGREDIENTES FUNCIONALES: dedicada al desarrollo de probióticos y nutracéuticos ;
- (b) AB-GENOTYPING: dedicada a los análisis genéticos para la elaboración de estudios de farmacogenética, especialmente en el área de las enfermedades mentales; y
- (c) AB-BIOTICS I+D OUTSOURCING: área de consultoría que se ocupa de la gestión integral de proyectos de investigación para la industria alimentaria y farmacéutica basados en la obtención de soluciones biotecnológicas diferenciadoras y patentables que aportan valor a sus clientes.

AB-BIOTICS, S.A. tiene sus acciones admitidos a cotización en el Mercado Alternativo Bursátil.

Tal y como se describe en la nota 10, la Sociedad posee participaciones en dos sociedades dependientes. Como consecuencia de ello la Sociedad es dominante de un Grupo de sociedades de acuerdo con la legislación vigente. No obstante, la Sociedad no presenta cuentas anuales consolidadas, debido a que ambas sociedades no han realizado operaciones desde su constitución y dicha circunstancia no presenta un interés significativo para la imagen fiel.

#### (2) Bases de presentación

- (a) Imagen fiel

Los estados financieros intermedios y las notas adjuntas se han formulado a partir de los registros contables de AB-BIOTICS, S.A. Los estados financieros intermedios del periodo de seis meses finalizado el 30 de junio de 2016 se han preparado de acuerdo con la legislación mercantil vigente y con las normas establecidas en el Plan General de Contabilidad, con el objeto de mostrar la imagen fiel del patrimonio y de la situación financiera al 30 de junio de 2016 y de los resultados de sus operaciones, de los cambios en el patrimonio neto y de sus flujos de efectivo correspondientes al periodo de seis meses terminado en dicha fecha. Los mencionados estados financieros intermedios no contienen toda la información requerida para los estados financieros anuales, y deben leerse conjuntamente con las cuentas anuales individuales del ejercicio cerrado el 31 de diciembre de 2015 preparadas conforme el Plan General de Contabilidad aprobado por el Real Decreto de 1514/2007.

Los Administradores de la Sociedad estiman que los estados financieros intermedios del periodo de seis meses finalizado el 30 de junio de 2016, que han sido formulados el 25 de octubre de 2016 serán aprobados por la Junta General de Accionistas sin modificación alguna.

(Continúa)



## AB-BIOTICS, S.A.

### Notas a los Estados Financieros Intermedios para el período de seis meses terminado el 30 de junio de 2016

(b) Comparación de la información

Los estados financieros intermedios presentan a efectos comparativos, con cada una de las partidas del balance de situación, de la cuenta de pérdidas y ganancias, del estado de cambios en el patrimonio neto, del estado de flujos de efectivo y de la memoria, además de las cifras del período de seis meses terminado en 30 de junio de 2016, las correspondientes al mismo período del ejercicio anterior, que han sido obtenidas a través de la aplicación del Plan General de Contabilidad aprobado por el Real Decreto 1514/2007. El balance de situación que forma parte de los estados financieros intermedios presenta las cifras al 30 de junio de 2016 comparativas con las cifras al 31 de diciembre de 2015, las cuales formaban parte de las cuentas anuales auditadas del ejercicio 2015. La cuenta de pérdidas y ganancias y el Estado de flujos de efectivo que forman parte integrante de los estados financieros intermedios presentan, a efectos comparativos, las cifras del período de seis meses terminado en 30 de junio de 2016 y 30 de junio de 2015.

(c) Moneda funcional y moneda de presentación

Los estados financieros intermedios se presentan en euros, que es la moneda funcional y de presentación de la Sociedad.

(d) Aspectos críticos de la valoración y estimación de las incertidumbres y juicios relevantes en la aplicación de políticas contables

La preparación de los estados financieros intermedios requiere la aplicación de estimaciones contables relevantes y la realización de juicios, estimaciones e hipótesis en el proceso de aplicación de las políticas contables de la Sociedad. En este sentido, se resumen a continuación un detalle de los aspectos que han implicado un mayor grado de juicio, complejidad o en los que las hipótesis y estimaciones son significativas para la preparación de los estados financieros intermedios.

(i) Estimaciones contables relevantes e hipótesis

La Sociedad ha elaborado sus estados financieros bajo el principio de empresa en funcionamiento. No existen cambios en ninguna estimación contable que sean significativos y que afecten al ejercicio actual o a ejercicios futuros. La dirección de la empresa no es consciente de la existencia de incertidumbres importantes, relativas a eventos o condiciones que puedan aportar dudas razonables sobre la posibilidad de que la empresa siga funcionando normalmente. En los estados financieros intermedios adjuntos se han utilizado ocasionalmente estimaciones realizadas por la Dirección de la Sociedad para cuantificar algunos de los activos, pasivos, ingresos, gastos y compromisos que figuran registrados en ella. Básicamente, estas estimaciones se refieren a:

- La vida útil y el valor recuperable de los activos intangibles.
- Evaluación de la recuperabilidad de los activos por impuesto diferido.
- Evaluación de la viabilidad técnica y comercial de los proyectos de desarrollo en curso.
- Estimación de las oportunas provisiones por insolvencias de cuentas a cobrar y obsolescencia de las existencias mantenidas.
- La evaluación de las posibles pérdidas por deterioro de determinados activos materiales e intangibles que se derivan de la no recuperación del valor contable de dichos activos.
- Evaluación del criterio de reconocimiento de los ingresos y prestaciones de servicios en relación con acuerdos realizados con terceros en concepto de licencia, co-desarrollo y co-promoción de productos.

(Continúa)

**AB-BIOTICS, S.A.****Notas a los Estados Financieros Intermedios para el período de seis meses terminado el 30 de junio de 2016**

## (ii) Cambios de estimación

Asimismo, a pesar de que las estimaciones realizadas por los Administradores de la Sociedad se han calculado en función de la mejor información disponible al 30 de junio 2016, es posible que acontecimientos que puedan tener lugar en el futuro obliguen a su modificación en los próximos ejercicios. El efecto en cuentas anuales de las modificaciones que, en su caso, se derivasen de los ajustes a efectuar durante los próximos ejercicios se registraría de forma prospectiva.

## (e) Principio de empresa en funcionamiento

La Sociedad viene incurriendo en pérdidas significativas durante los últimos ejercicios lo que ha provocado que a 30 de junio de 2016, la Sociedad presente un fondo de maniobra negativo que se sitúa en 1.786 miles de euros (fondo de maniobra positivo de 64 miles de euros al 31 de diciembre de 2015). A pesar de dichas circunstancias, los Administradores han formulado los presentes estados financieros intermedios de acuerdo con el principio de empresa en funcionamiento por considerar los siguientes factores mitigantes:

Con fecha 27 de septiembre de 2016, se ha dado por finalizada una ampliación de capital, (de acuerdo con los términos establecidos por la Junta General de Accionistas de fecha 23 de junio de 2016) que ha supuesto un desembolso por parte de los suscriptores de un importe de 4.787 miles de euros (véase nota 26).

Asimismo, los flujos de caja de negocio previstos para la finalización del año, motivados por la estacionalidad manifiesta del negocio, preveen un incremento de las ventas el último trimestre del año por un importe de 2.000 miles de euros, que junto una adecuada gestión del cobro de las mismas, incrementará los niveles de tesorería de la Sociedad.

Los flujos esperados de cobros y pagos de acuerdo con las previsiones de tesorería y junto con el nivel de liquidez fruto de la operación de ampliación de capital mencionada, se estima cubran cualquier necesidad futura en el corto y medio plazo.

El incremento de las ventas previsto, junto con la mencionada ampliación de capital de la Sociedad permiten afrontar el futuro con solidez y tranquilidad en la viabilidad financiera atendiendo tanto a las obligaciones que ya de por sí tiene la Sociedad como una mayor tranquilidad de cara a afrontar las futuras necesidades de tesorería necesarias para el desarrollo del modelo de negocio de AB Biotics.

**(3) Distribución de Resultados**

La distribución de las pérdidas de la Sociedad del ejercicio finalizado el 31 de diciembre de 2015, aprobada por la Junta General de Accionistas el 23 de Junio de 2016 ha sido la siguiente:

	<u>Euros</u>
Bases de reparto	
Pérdidas del ejercicio	<u>(1.238.041)</u>
Distribución	
Resultado negativos de ejercicios anteriores	<u>1.238.041</u>

(Continúa)

**AB-BIOTICS, S.A.****Notas a los Estados Financieros Intermedios para el período de seis meses terminado el 30 de junio de 2016**

Al 30 de junio de 2016 y al 31 de diciembre de 2015, los importes de prima de emisión y reservas, no son distribuibles por los siguientes importes:

	<b>Euros</b>	
	<b>30/06/2016</b>	<b>31/12/2015</b>
Reserva legal	4.394	4.394
Otras reservas	25.781	25.781
Reserva para acciones propias	1.297.442	1.276.093
Resultados negativos de ejercicios anteriores	6.761.068	5.523.025
Gastos de Desarrollo registrados en el Balance	6.513.900	6.264.015
	<b>14.602.585</b>	<b>13.093.308</b>

Los beneficios imputados directamente al patrimonio neto no pueden ser objeto de distribución, ni directa ni indirectamente.

**(4) Normas de Registro y Valoración****(a) Transacciones, saldos y flujos en moneda extranjera****(i) Transacciones, saldos y flujos en moneda extranjera**

Las transacciones en moneda extranjera se han convertido a euros aplicando al importe en moneda extranjera el tipo de cambio de contado en las fechas en las que se realizan.

Los activos y pasivos monetarios denominados en moneda extranjera se han convertido a euros aplicando el tipo existente al cierre del ejercicio, mientras que los no monetarios valorados a coste histórico, se han convertido aplicando el tipo de cambio de la fecha en la que tuvieron lugar las transacciones.

En la presentación del estado de flujos de efectivo, los flujos procedentes de transacciones en moneda extranjera se han convertido a euros aplicando al importe en moneda extranjera el tipo de cambio de contado en las fechas en las que se producen.

Las diferencias positivas y negativas que se ponen de manifiesto en la liquidación de las transacciones en moneda extranjera y en la conversión a euros de activos y pasivos monetarios denominados en moneda extranjera, se reconocen en resultados.

**(b) Inmovilizado intangible**

Los activos incluidos en el inmovilizado intangible figuran contabilizados a su precio de adquisición o a su coste de producción, siguiendo los mismos principios que los establecidos en la determinación del coste de producción de las existencias. La capitalización del coste de producción se realiza a través del epígrafe "Trabajos efectuados por la empresa para su activo" de la cuenta de pérdidas y ganancias. El inmovilizado intangible se presenta en el balance de situación por su valor de coste minorado en el importe de las amortizaciones y correcciones valorativas por deterioro acumuladas.

**(i) Investigación y desarrollo**

Los gastos relacionados con las actividades de investigación se registran como un gasto en la cuenta de pérdidas y ganancias a medida que se incurren.

(Continúa)



**AB-BIOTICS, S.A.****Notas a los Estados Financieros Intermedios para el periodo de seis meses terminado el 30 de junio de 2016**

La Sociedad procede a capitalizar los gastos de desarrollo incurridos en proyectos específicos e individualizados para cada actividad que cumplen las siguientes condiciones:

- Existe una clara asignación, imputación y distribución temporal de los costes de cada proyecto.
- Existe en todo momento motivos fundados de éxito técnico y de la rentabilidad económico-comercial del proyecto.

## (ii) Aplicaciones informáticas

Las aplicaciones informáticas adquiridas y elaboradas por la propia empresa, incluyendo los gastos de desarrollo de páginas web, se reconocen en la medida en que cumplen las condiciones expuestas para los gastos de desarrollo. Los gastos de mantenimiento de las aplicaciones informáticas se llevan a gastos en el momento en que se incurre en ellos.

## (iii) Costes posteriores

Los costes posteriores incurridos en el inmovilizado intangible, se registran como gasto, salvo que aumenten los beneficios económicos futuros esperados de los activos.

## (iv) Vida útil y Amortizaciones

La Sociedad evalúa para cada inmovilizado intangible adquirido si la vida útil es finita o indefinida. A estos efectos se entiende que un inmovilizado intangible tiene vida útil indefinida cuando no existe un límite previsible al periodo durante el cual va a generar entrada de flujos netos de efectivo.

La amortización de los inmovilizados intangibles con vidas útiles finitas se realiza distribuyendo el importe amortizable de forma sistemática a lo largo de su vida útil mediante la aplicación de los siguientes criterios:

	<b>Método de amortización</b>	<b>Años de vida útil estimada</b>
Desarrollo	lineal	10
Patentes y marcas	lineal	10
Aplicaciones informáticas	lineal	4

Los gastos de desarrollo se amortizan linealmente desde la fecha de activación y se amortizan linealmente desde la fecha de terminación de los proyectos en un periodo máximo de 10 años de acuerdo con la evaluación de cada uno de los proyectos.

A estos efectos se entiende por importe amortizable el coste de adquisición menos, en caso de ser aplicable, su valor residual.

La Sociedad revisa el valor residual, la vida útil y el método de amortización de los inmovilizados intangibles al cierre de cada ejercicio. Las modificaciones en los criterios inicialmente establecidos se reconocen como un cambio de estimación.

(Continúa)

## AB-BIOTICS, S.A.

## Notas a los Estados Financieros Intermedios para el período de seis meses terminado el 30 de junio de 2016

## (v) Deterioro del valor del inmovilizado

La Sociedad evalúa y determina las correcciones valorativas por deterioro y las reversiones de las pérdidas por deterioro de valor del inmovilizado intangible de acuerdo con los criterios que se mencionan en el apartado (d) Deterioro de valor de activos no financieros sujetos a amortización o depreciación.

## (c) Inmovilizado material

## (i) Reconocimiento inicial

Los activos incluidos en el inmovilizado material figuran contabilizados a su precio de adquisición o a su coste de producción, siguiendo los mismos principios que los establecidos en la determinación del coste de producción de las existencias. Los ingresos accesorios obtenidos durante el período de pruebas y puesta en marcha se reconocen como una minoración de los costes incurridos. El inmovilizado material se presenta en el balance de situación por su valor de coste minorado en el importe de las amortizaciones y correcciones valorativas por deterioro acumuladas.

## (ii) Amortizaciones

La amortización de los elementos de inmovilizado material se realiza distribuyendo su importe amortizable de forma sistemática a lo largo de su vida útil. A estos efectos se entiende por importe amortizable el coste de adquisición menos su valor residual. La Sociedad determina el gasto de amortización de forma independiente para cada componente, que tenga un coste significativo en relación al coste total del elemento y una vida útil distinta del resto del elemento.

La amortización de los elementos del inmovilizado material se determina mediante la aplicación de los criterios que se mencionan a continuación:

	<u>Método de amortización</u>	<u>Años de vida útil estimada</u>
Instalaciones técnicas y maquinaria	lineal	12
Otras instalaciones, utillaje y mobiliario	lineal	5
Mobiliario	lineal	10
Equipos proceso de información	lineal	5
Elementos de transporte	lineal	8

La Sociedad revisa el valor residual, la vida útil y el método de amortización del inmovilizado material al cierre de cada ejercicio. Las modificaciones en los criterios inicialmente establecidos se reconocen como un cambio de estimación.

## (iii) Costes posteriores

Con posterioridad al reconocimiento inicial del activo, sólo se capitalizan aquellos costes incurridos en la medida en que supongan un aumento de su capacidad, productividad o alargamiento de la vida útil, debiéndose dar de baja el valor contable de los elementos sustituidos. En este sentido, los costes derivados del mantenimiento diario del inmovilizado material se registran en resultados a medida que se incurren.

(Continúa)



**AB-BIOTICS, S.A.****Notas a los Estados Financieros Intermedios para el período de seis meses terminado el 30 de junio de 2016**

## (iv) Deterioro del valor de los activos

La Sociedad evalúa y determina las correcciones valorativas por deterioro y las reversiones de las pérdidas por deterioro de valor del inmovilizado material de acuerdo con los criterios que se mencionan en el apartado (d) Deterioro de valor de activos no financieros sujetos a amortización o depreciación.

## (d) Deterioro de valor de activos no financieros sujetos a amortización o depreciación

La Sociedad sigue el criterio de evaluar la existencia de indicios que pudieran poner de manifiesto el potencial deterioro de valor de los activos no financieros sujetos a amortización o depreciación, al objeto de comprobar si el valor contable de los mencionados activos excede de su valor recuperable, entendido como el mayor entre el valor razonable, menos costes de venta y su valor en uso.

Las pérdidas por deterioro se reconocen en la cuenta de pérdidas y ganancias.

El valor recuperable se debe calcular para un activo individual, a menos que el activo no genere entradas de efectivo que sean, en buena medida, independientes de las correspondientes a otros activos o grupos de activos. Si este es el caso, el importe recuperable se determina para la UGE a la que pertenece.

No obstante lo anterior, si de las circunstancias específicas de los activos se pone de manifiesto una pérdida de carácter irreversible, ésta se reconoce directamente en pérdidas procedentes del inmovilizado de la cuenta de pérdidas y ganancias.

## (e) Arrendamientos

## (i) Contabilidad del arrendatario

Los contratos de arrendamiento, que al inicio de los mismos, transfieren a la Sociedad sustancialmente todos los riesgos y beneficios inherentes a la propiedad de los activos, se clasifican como arrendamientos financieros y en caso contrario se clasifican como arrendamientos operativos.

*- Arrendamientos operativos*

Las cuotas derivadas de los arrendamientos operativos, netas de los incentivos recibidos, se reconocen como gasto de forma lineal durante el plazo del arrendamiento excepto que resulte más representativa otra base sistemática de reparto por reflejar más adecuadamente el patrón temporal de los beneficios del arrendamiento.

Las cuotas de arrendamiento contingentes se registran como gasto cuando es probable que se vaya a incurrir en las mismas.

## (f) Instrumentos financieros

## (i) Clasificación y separación de instrumentos financieros

Los instrumentos financieros se clasifican en el momento de su reconocimiento inicial como un activo financiero, un pasivo financiero o un instrumento de patrimonio, de conformidad con el fondo económico del acuerdo contractual y con las definiciones de activo financiero, pasivo financiero o de instrumento de patrimonio.

La Sociedad clasifica los instrumentos financieros en las diferentes categorías atendiendo a las características y a las intenciones de la Sociedad en el momento de su reconocimiento inicial.

(Continúa)

**AB-BIOTICS, S.A.****Notas a los Estados Financieros Intermedios para el periodo de seis meses terminado el 30 de junio de 2016****(ii) Principios de compensación**

Un activo financiero y un pasivo financiero son objeto de compensación sólo cuando la Sociedad tiene el derecho exigible de compensar los importes reconocidos y tiene la intención de liquidar la cantidad neta o de realizar el activo y cancelar el pasivo simultáneamente.

**(iii) Activos y pasivos financieros mantenidos para negociar**

Los activos o pasivos financieros mantenidos para negociar son aquellos que se clasifican como mantenidos para negociar desde el momento de su reconocimiento inicial.

Un activo o pasivo financiero se clasifica como mantenido para negociar si:

- Se origina o adquiere o se emite principalmente con el objeto de venderlo o readquirirlo en el corto plazo
- Forma parte de una cartera de instrumentos financieros identificados, que se gestionan conjuntamente y para la cual existe evidencia de un patrón reciente de obtención de beneficios a corto plazo o
- Se trata de un derivado, excepto un derivado que haya sido designado como instrumento de cobertura y cumpla las condiciones para ser eficaz y no sea un contrato de garantía financiera

Los activos y pasivos financieros mantenidos para negociar se reconocen inicialmente al valor razonable. Los costes de transacción directamente atribuibles a la compra o emisión se reconocen como un gasto en la cuenta de pérdidas y ganancias a medida que se incurren.

Con posterioridad a su reconocimiento inicial, se reconocen a valor razonable registrando las variaciones en resultados. El valor razonable no se reduce por los costes de transacción en que se pueda incurrir por su eventual venta o disposición por otra vía. Los intereses y dividendos devengados se incluyen en las partidas por su naturaleza.

**(iv) Préstamos y partidas a cobrar**

Los préstamos y partidas a cobrar se componen de créditos por operaciones comerciales y créditos por operaciones no comerciales con cobros fijos o determinables que no cotizan en un mercado activo distintos de aquellos clasificados en otras categorías de activos financieros. Estos activos se reconocen inicialmente por su valor razonable, incluyendo los costes de transacción incurridos y se valoran posteriormente al coste amortizado, utilizando el método del tipo de interés efectivo.

No obstante los activos financieros que no tengan un tipo de interés establecido, el importe venza o se espere recibir en el corto plazo y el efecto de actualizar no sea significativo, se valoran por su valor nominal.

La Sociedad valora los préstamos y partidas a cobrar al coste amortizado siempre que a la vista de las condiciones contractuales puedan realizarse estimaciones fiables de los flujos de efectivo.

**(v) Inversiones mantenidas hasta el vencimiento**

Las inversiones mantenidas hasta el vencimiento son valores representativos de deuda con una fecha de vencimiento fijada, cobros fijos o determinables, que se negocian en un mercado activo y que la Sociedad tiene la intención efectiva y la capacidad de conservar hasta su vencimiento, distintos de aquellos clasificados en otras categorías. Los criterios de valoración aplicables a los instrumentos financieros clasificados en esta categoría son los aplicables a los préstamos y partidas a cobrar.

(Continúa)

**AB-BIOTICS, S.A.****Notas a los Estados Financieros Intermedios para el período de seis meses terminado el 30 de junio de 2016****(vi) Activos financieros disponibles para la venta**

La Sociedad clasifica en esta categoría la adquisición de valores representativos de deuda e instrumentos de patrimonio que no cumplen los requisitos para ser clasificados en las categorías anteriores.

Los activos financieros disponibles para la venta se reconocen inicialmente al valor razonable más los costes de transacción directamente atribuibles a la compra.

Con posterioridad al reconocimiento inicial, los activos financieros clasificados en esta categoría, se valoran a valor razonable, reconociendo la pérdida o ganancia en ingresos y gastos reconocidos del patrimonio neto, con excepción de las pérdidas por deterioro y de las pérdidas y ganancias por tipo de cambio de los instrumentos de deuda según se ha expuesto en el apartado

(a) Transacciones, saldos y flujos en moneda extranjera. Los importes reconocidos en patrimonio neto, se reconocen en resultados en el momento en el que tiene lugar la baja de los activos financieros y en su caso, por la pérdida por deterioro. No obstante los intereses calculados por el método del tipo de interés efectivo y los dividendos se reconocen en resultados.

**(vii) Inversiones en empresas del grupo, asociadas y multigrupo**

Se consideran empresas del grupo, aquellas sobre las que la Sociedad, directa o indirectamente, a través de dependientes ejerce control, según lo previsto en el art. 42 del Código de Comercio o cuando las empresas están controladas por cualquier medio por una o varias personas físicas o jurídicas que actúen conjuntamente o se hallen bajo dirección única por acuerdos o cláusulas estatutarias.

El control es el poder, para dirigir las políticas financiera y de explotación de una empresa, con el fin de obtener beneficios de sus actividades, considerándose a estos efectos los derechos de voto potenciales ejercitables o convertibles al cierre del ejercicio contable en poder de la Sociedad o de terceros.

Se consideran empresas asociadas, aquellas sobre las que la Sociedad, directa o indirectamente a través de dependientes, ejerce influencia significativa. La influencia significativa es el poder de intervenir en las decisiones de política financiera y de explotación de una empresa, sin que suponga la existencia de control o de control conjunto sobre la misma. En la evaluación de la existencia de influencia significativa, se consideran los derechos de voto potenciales ejercitables o convertibles en la fecha de cierre de cada ejercicio, considerando, igualmente, los derechos de voto potenciales poseídos por la Sociedad o por otra empresa.

Se consideran empresas multigrupo, aquellas que están gestionadas conjuntamente por la Sociedad o alguna o algunas de las empresas del grupo, incluidas las entidades o personas físicas dominantes, y uno o varios terceros ajenos al grupo.

Las inversiones en empresas del grupo, asociadas y multigrupo se reconocen inicialmente al coste, que equivale al valor razonable de la contraprestación entregada, incluyendo para las inversiones en asociadas y multigrupo los costes de transacción incurridos y se valoran posteriormente al coste, menos el importe acumulado de las correcciones valorativas por deterioro. Las inversiones en empresas del grupo adquiridas con anterioridad al 1 de enero de 2010, incluyen en el coste de adquisición, los costes de transacción incurridos.

**(viii) Intereses y dividendos**

Los intereses se reconocen por el método del tipo de interés efectivo.

(Continúa)

**AB-BIOTICS, S.A.****Notas a los Estados Financieros Intermedios para el período de seis meses terminado el 30 de junio de 2016**

Los ingresos por dividendos procedentes de inversiones en instrumentos de patrimonio se reconocen cuando han surgido los derechos para la Sociedad a su percepción. Si los dividendos distribuidos proceden inequívocamente de resultados generados con anterioridad a la fecha de adquisición porque se han distribuido importes superiores a los beneficios generados por la participada desde la adquisición, minoran el valor contable de la inversión.

(ix) Bajas de activos financieros

Los activos financieros se dan de baja contable cuando los derechos a recibir flujos de efectivo relacionados con los mismos han vencido o se han transferido y la Sociedad ha traspasado sustancialmente los riesgos y beneficios derivados de su titularidad.

La baja de un activo financiero en su totalidad implica el reconocimiento de resultados por la diferencia existente entre su valor contable y la suma de la contraprestación recibida, neta de gastos de la transacción, incluyéndose los activos obtenidos o pasivos asumidos y cualquier pérdida o ganancia diferida en ingresos y gastos reconocidos en patrimonio neto.

(x) Deterioro de valor de activos financieros

La Sociedad sigue el criterio de registrar las oportunas correcciones valorativas por deterioro de préstamos y partidas a cobrar e instrumentos de deuda, cuando se ha producido una reducción o retraso en los flujos de efectivo estimados futuros, motivados por la insolvencia del deudor.

Asimismo en el caso de instrumentos de patrimonio, existe deterioro de valor cuando se produce la falta de recuperabilidad del valor en libros del activo por un descenso prolongado o significativo en su valor razonable. En cualquier caso, la Sociedad considera que los instrumentos de patrimonio han sufrido un deterioro de valor ante una caída de un año y medio y de un cuarenta por ciento en su cotización, sin que se haya producido la recuperación de su valor.

*Inversiones en empresas del grupo, asociadas y multigrupo e instrumentos de patrimonio valorados a coste*

El cálculo del deterioro se determina como resultado de la comparación del valor contable de la inversión con su valor recuperable, entendido como el mayor del valor en uso o valor razonable menos los costes de venta.

En este sentido, el valor en uso se calcula en función de la participación de la Sociedad en el valor actual de los flujos de efectivo estimados de las actividades ordinarias y de la enajenación final o de los flujos estimados que se espera recibir del reparto de dividendos y de la enajenación final de la inversión.

No obstante y en determinados casos, salvo mejor evidencia del importe recuperable de la inversión, en la estimación del deterioro de esta clase de activos se toma en consideración el patrimonio neto de la sociedad participada, ajustado, en su caso, a los principios y normas contables generalmente aceptados en la normativa española que resultan de aplicación, corregido por las plusvalías tácitas netas existentes en la fecha de la valoración.

A estos efectos, el valor contable de la inversión, incluye cualquier partida monetaria a cobrar o pagar, cuya liquidación no está contemplada ni es probable que se produzca en un futuro previsible, excluidas las partidas de carácter comercial.

En ejercicios posteriores se reconocen las reversiones del deterioro de valor, en la medida en que exista un aumento del valor recuperable, con el límite del valor contable que tendría la inversión si no se hubiera reconocido el deterioro de valor.

(Continúa)

**AB-BIOTICS, S.A.****Notas a los Estados Financieros Intermedios para el período de seis meses terminado el 30 de junio de 2016**

La pérdida o reversión del deterioro se reconoce en la cuenta de pérdidas y ganancias, salvo en aquellos casos, en los que se deben imputar a patrimonio neto.

La corrección valorativa por deterioro de valor de la inversión se limita al valor de la misma, excepto en aquellos casos en los que se hubieran asumido por parte de la Sociedad obligaciones contractuales, legales o implícitas, o bien haya efectuado pagos en nombre de las sociedades.

Las pérdidas por deterioro de valor de los instrumentos de patrimonio valorados a coste no son reversibles, por lo que se registran directamente contra el valor del activo.

*Deterioro de valor de activos financieros disponibles para la venta*

En el caso de activos financieros disponibles para la venta, el descenso en el valor razonable que ha sido registrado directamente en ingresos y gastos reconocidos en patrimonio neto, se reconoce en resultados cuando existe evidencia objetiva de un deterioro de valor. El importe de la pérdida por deterioro reconocida en resultados se calcula por la diferencia entre el coste o coste amortizado, menos cualquier pérdida por deterioro previamente reconocida en resultados y el valor razonable.

Las pérdidas por deterioro del valor que corresponden a inversiones en instrumentos de patrimonio, no son reversibles. Los aumentos posteriores del valor razonable una vez que se ha reconocido la pérdida por deterioro, se reconocen en patrimonio neto.

El aumento en el valor razonable de los instrumentos de deuda, que pueda ser objetivamente relacionado con un evento posterior al reconocimiento del deterioro, se registra contra resultados hasta el importe de la pérdida por deterioro previamente reconocida y el exceso, en su caso, contra ingresos y gastos reconocidos en patrimonio neto.

(xi) Pasivos financieros

Los pasivos financieros, incluyendo acreedores comerciales y otras cuentas a pagar, que no se clasifican como mantenidos para negociar o como pasivos financieros a valor razonable con cambios en la cuenta de pérdidas y ganancias, se reconocen inicialmente por su valor razonable, menos, en su caso, los costes de transacción que son directamente atribuibles a la emisión de los mismos. Con posterioridad al reconocimiento inicial, los pasivos clasificados bajo esta categoría se valoran a coste amortizado utilizando el método del tipo de interés efectivo.

No obstante los pasivos financieros que no tengan un tipo de interés establecido, el importe venza o se espere recibir en el corto plazo y el efecto de actualizar no sea significativo, se valoran por su valor nominal.

(xii) Fianzas

Las fianzas recibidas como consecuencia de los contratos de arrendamiento, se valoran por el importe desembolsado dado que la diferencia entre el importe entregado y el valor razonable, de acuerdo con las estimaciones de la Dirección, no es significativa.

(g) Instrumentos de patrimonio propio en poder de la Sociedad y acciones de la sociedad dominante

Las ampliaciones de capital se reconocen en fondos propios, siempre que la inscripción en el Registro Mercantil se haya producido con anterioridad a la formulación de las cuentas anuales, en caso contrario se presentan en el epígrafe Deudas a corto plazo del balance de situación.

Las reducciones de capital se reconocen como una minoración de fondos propios cuando se ha adoptado la decisión en la Junta General de Accionistas.

(Continúa)



**AB-BIOTICS, S.A.****Notas a los Estados Financieros Intermedios para el período de seis meses terminado el 30 de junio de 2016**

La adquisición por la Sociedad de instrumentos de patrimonio se presenta por el coste de adquisición de forma separada como una minoración de los fondos propios del balance de situación. En las transacciones realizadas con instrumentos de patrimonio propio no se reconoce ningún resultado en la cuenta de pérdidas y ganancias.

La amortización posterior de los instrumentos, da lugar a una reducción de capital por el importe del nominal de dichas acciones y la diferencia positiva o negativa entre el precio de adquisición y el nominal de las acciones se carga o abona a cuentas de reservas.

Los costes de transacción relacionados con instrumentos de patrimonio propio, incluyendo los costes de emisión relacionados con una combinación de negocios, se registran como una minoración de las reservas, una vez considerado cualquier efecto fiscal.

Los dividendos relativos a instrumentos de patrimonio se reconocen como una reducción de patrimonio neto en el momento en el que tiene lugar su aprobación por la Junta General de Accionistas.

**(h) Existencias**

Las existencias se valoran inicialmente por el coste de adquisición o producción.

El coste de adquisición incluye el importe facturado por el vendedor después de deducir cualquier descuento, rebaja u otras partidas similares así como los intereses incorporados al nominal de los débitos, más los gastos adicionales que se producen hasta que los bienes se hallen ubicados para su venta y otros directamente atribuibles a la adquisición.

Los descuentos concedidos por proveedores se reconocen en el momento en que es probable que se van a cumplir las condiciones que determinan su concesión como una reducción del coste de las existencias que los causaron y el exceso, en su caso, como una minoración de la partida aprovisionamientos de la cuenta de pérdidas y ganancias.

Las devoluciones de compras se imputan como menor valor de las existencias objeto de devolución.

Los anticipos a cuenta de existencias figuran valorados por su coste.

El coste de las materias primas y otros aprovisionamientos, el coste de mercaderías y el coste de transformación se asigna a las distintas unidades en existencias mediante la aplicación del método PMP (precio medio ponderado).

El valor de coste de las existencias es objeto de corrección valorativa en aquellos casos en los que su coste exceda su valor neto realizable. A estos efectos se entiende por valor neto realizable de las mercaderías, su precio estimado de venta, menos los costes necesarios para la venta.

La corrección valorativa reconocida previamente se revierte contra resultados, si las circunstancias que causaron la rebaja del valor han dejado de existir o cuando existe una clara evidencia de un incremento del valor neto realizable como consecuencia de un cambio en las circunstancias económicas. La reversión de la corrección valorativa tiene como límite el menor del coste y el nuevo valor neto realizable de las existencias.

**(i) Efectivo y otros activos líquidos equivalentes**

El efectivo y otros activos líquidos equivalentes incluyen el efectivo en caja y los depósitos bancarios a la vista en entidades de crédito. También se incluyen bajo este concepto otras inversiones a corto plazo de gran liquidez siempre que sean fácilmente convertibles en importes determinados de efectivo y que están sujetas a un riesgo insignificante de cambios de valor. A estos efectos se incluyen las inversiones con vencimientos de menos de tres meses desde la fecha de adquisición.

(Continúa)

**Notas a los Estados Financieros Intermedios para el período de seis meses terminado el 30 de junio de 2016****(j) Subvenciones, donaciones y legados**

Las subvenciones, donaciones y legados se contabilizan como ingresos y gastos reconocidos en patrimonio neto cuando se obtiene, en su caso, la concesión oficial de las mismas y se han cumplido las condiciones para su concesión o no existen dudas razonables sobre la recepción de las mismas.

Las subvenciones, donaciones y legados de carácter monetario se valoran por el valor razonable del importe concedido y las de carácter no monetario por el valor razonable del activo recibido.

En ejercicios posteriores las subvenciones, donaciones y legados se imputan a resultados atendiendo a su finalidad.

Las subvenciones de capital se imputan al resultado del ejercicio en proporción a la amortización correspondiente a los activos financiados con las mismas o en su caso, cuando se produzca la enajenación, baja o corrección valorativa por deterioro de los mismos.

En el caso de activos no depreciables, la subvención se imputa a resultados del ejercicio en el que se produce la enajenación, baja o corrección valorativa por deterioro de los mismos.

Las subvenciones que se conceden para financiar gastos específicos se imputan a ingresos en el ejercicio que se devengan los gastos financiados.

Los pasivos financieros que incorporan ayudas implícitas en forma de la aplicación de tipos de interés por debajo de mercado se reconocen en el momento inicial por su valor razonable. La diferencia entre dicho valor, ajustado en su caso por los costes de emisión del pasivo financiero y el importe recibido, se registra como una subvención oficial atendiendo a la naturaleza de la subvención concedida.

**(k) Provisiones****(i) Criterios generales**

Las provisiones se reconocen cuando la Sociedad tiene una obligación presente, ya sea legal, contractual, implícita o tácita, como resultado de un suceso pasado; es probable que exista una salida de recursos que incorporen beneficios económicos futuros para cancelar tal obligación; y se puede realizar una estimación fiable del importe de la obligación.

Los importes reconocidos en el balance de situación corresponden a la mejor estimación a la fecha de cierre de los desembolsos necesarios para cancelar la obligación presente, una vez considerados los riesgos e incertidumbres relacionados con la provisión y, cuando resulte significativo, el efecto financiero producido por el descuento, siempre que se pueda determinar con fiabilidad los desembolsos que se van a efectuar en cada periodo.

Las obligaciones aisladas se valoran por el desenlace individual que resulta más probable. Si la obligación implica una población importante de partidas homogéneas, ésta se valora ponderando los desenlaces posibles por sus probabilidades. Si existe un rango continuo de desenlaces posibles y cada punto del rango tiene la misma probabilidad que el resto, la obligación se valora por el importe medio.

Las provisiones no incluyen el efecto fiscal, ni las ganancias esperadas por la enajenación o abandono de activos.

Las provisiones se revierten contra resultados cuando no es probable que exista una salida de recursos para cancelar tal obligación.

**Notas a los Estados Financieros Intermedios para el período de seis meses terminado el 30 de junio de 2016**

## (ii) Provisiones por indemnizaciones y reestructuraciones

Las indemnizaciones por cese involuntario se reconocen en el momento en que existe un plan formal detallado y se ha generado una expectativa válida entre el personal afectado de que se va a producir la rescisión de la relación laboral, ya sea por haber comenzado a ejecutar el plan o por haber anunciado sus principales características.

## (i) Ingresos por venta de bienes y prestación de servicios

Los ingresos por la venta de bienes o servicios se reconocen por el valor razonable de la contrapartida recibida o a recibir derivada de los mismos. Los descuentos por pronto pago, por volumen u otro tipo de descuentos, así como los intereses incorporados al nominal de los créditos, se registran como una minoración de los mismos.

## (i) Ingresos por ventas

Los ingresos por venta de bienes se reconocen cuando la Sociedad:

- Ha transmitido al comprador los riesgos y beneficios significativos inherentes a la propiedad de los bienes;
- No conserva ninguna implicación en la gestión corriente de los bienes vendidos en el grado usualmente asociado con la propiedad, ni retiene el control efectivo sobre los mismos;
- El importe de los ingresos y los costes incurridos o por incurrir pueden ser valorados con fiabilidad;
- Es probable que se reciban los beneficios económicos asociados con la venta; y
- Los costes incurridos o por incurrir relacionados con la transacción pueden ser valorados con fiabilidad;

## (ii) Prestación de servicios

Los ingresos derivados de la prestación de servicios, se reconocen en la medida en que éstos hayan sido prestados.

**AB-BIOTICS, S.A.****Notas a los Estados Financieros Intermedios para el periodo de seis meses terminado el 30 de junio de 2016****(iii) Ingresos por licencias**

La Sociedad tiene contratos suscritos con otras empresas del sector mediante los cuales cede la licencia para la comercialización de ciertos productos, asegurando la exclusividad del suministro para un periodo de tiempo determinado.

Los ingresos procedentes de la concesión de licencias de productos a otras empresas del sector se registran en el epígrafe Ingresos accesorios y otros de gestión corriente de la cuenta de pérdidas y ganancias en función de la naturaleza económica de los contratos correspondientes en base a los siguientes criterios:

Como criterio general, si la contraprestación recibida tiene carácter no reembosable, corresponde a la compensación de costes realizados con anterioridad a la firma del contrato, no existen obligaciones futuras relevantes asumidas por las Sociedad en condiciones distintas a las de mercado y se transfieren sustancialmente los riesgos y ventajas inherentes al activo, la transacción se considera ingreso del ejercicio en que se produce el acuerdo. Si no se dan estas circunstancias, el cobro se registra como ingreso diferido en el periodo de vigencia de los compromisos establecidos, la vida restante del producto o el periodo que resulte aplicable en función de las circunstancias concretas de los acuerdos establecidos.

Asimismo, las contraprestaciones vinculadas al cumplimiento de determinados requisitos técnicos o regulatorios (hitos) en el marco de acuerdos de colaboración con terceros, se reconocen como ingreso conforme a las mismas pautas detalladas en el párrafo anterior.

**(m) Impuesto sobre beneficios**

El gasto o ingreso por el impuesto sobre beneficios comprende tanto el impuesto corriente como el impuesto diferido.

Los activos o pasivos por impuesto sobre beneficios corriente, se valoran por las cantidades que se espera pagar o recuperar de las autoridades fiscales, utilizando la normativa y tipos impositivos vigentes o aprobados y pendientes de publicación en la fecha de cierre del ejercicio.

El impuesto sobre beneficios corriente o diferido se reconoce en resultados, salvo que surja de una transacción o suceso económico que se ha reconocido en el mismo ejercicio o en otro diferente, contra patrimonio neto o de una combinación de negocios.

**(i) Reconocimiento de pasivos por impuestos diferidos**

La Sociedad reconoce los pasivos por impuesto diferido en todos los casos, excepto que surjan del reconocimiento inicial del fondo de comercio o de un activo o pasivo en una transacción que no es una combinación de negocios y en la fecha de la transacción no afecta ni al resultado contable ni a la base imponible fiscal.

**(ii) Reconocimiento de activos por impuestos diferidos**

La Sociedad reconoce los activos por impuesto diferido siempre que resulte probable que existan ganancias fiscales futuras suficientes para su compensación o cuando la legislación fiscal contemple la posibilidad de conversión futura de activos por impuesto diferido en un crédito exigible frente a la Administración Pública.

La Sociedad reconoce la obligación de pago derivada de la prestación patrimonial como un gasto de explotación por el valor actual de la misma con abono a la deuda con la Administración Pública y clasificada como corriente o no corriente atendiendo al plazo esperado de liquidación de la misma.

(Continúa)

**AB-BIOTICS, S.A.****Notas a los Estados Financieros Intermedios para el período de seis meses terminado el 30 de junio de 2016**

No obstante, los activos que surjan del reconocimiento inicial de activos o pasivos en una transacción que no es una combinación de negocios y en la fecha de la transacción no afecta ni al resultado contable ni a la base imponible fiscal, no son objeto de reconocimiento.

Salvo prueba en contrario, no se considera probable que la Sociedad disponga de ganancias fiscales futuras cuando se prevea que su recuperación futura se va a producir en un plazo superior a los diez años contados desde la fecha de cierre del ejercicio, al margen de cuál sea la naturaleza del activo por impuesto diferido o en el caso de tratarse de créditos derivados de deducciones y otras ventajas fiscales pendientes de aplicar fiscalmente por insuficiencia de cuota, cuando habiéndose producido la actividad u obtenido el rendimiento que origine el derecho a la deducción o bonificación, existan dudas razonables sobre el cumplimiento de los requisitos para hacerlas efectivas. Cuando la Sociedad muestra un historial de pérdidas continuadas se presumirá que no es probable la obtención de ganancias que permita compensarlo.

La Sociedad sólo reconoce los activos por impuestos diferido derivados de pérdidas fiscales compensables, en la medida que sea probable que se vayan a obtener ganancias fiscales futuras que permitan compensarlos en un plazo no superior al establecido por la legislación fiscal aplicable, con el límite máximo de diez años, salvo prueba de que sea probable su recuperación en un plazo superior, cuando la legislación fiscal permita compensarlos en un plazo superior o no establezca límites temporales a su compensación.

Por el contrario se considera probable que la Sociedad dispone de ganancias fiscales suficientes para recuperar los activos por impuesto diferido, siempre que existan diferencias temporarias imponibles en cuantía suficiente, relacionadas con la misma autoridad fiscal y referidas al mismo sujeto pasivo, cuya reversión se espere en el mismo ejercicio fiscal en el que se prevea reviertan las diferencias temporarias deducibles o en ejercicios en los que una pérdida fiscal, surgida por una diferencia temporaria deducible, pueda ser compensada con ganancias anteriores o posteriores. Cuando las únicas ganancias fiscales futuras se derivan de la existencia de diferencias temporarias imponibles, los activos por impuesto diferido derivados de pérdidas fiscales compensables se limitan al 70% del importe de los pasivos por impuesto diferido reconocidos.

La Sociedad reconoce los activos por impuesto diferido que no han sido objeto de reconocimiento por exceder del plazo de recuperación de los diez años, a medida que el plazo de reversión futura no excede de los diez años contados desde la fecha del cierre del ejercicio o cuando existan diferencias temporarias imponibles en cuantía suficiente.

Al objeto de determinar las ganancias fiscales futuras, la Sociedad tiene en cuenta las oportunidades de planificación fiscal, siempre que tenga la intención de adoptarlas o es probable que las vaya a adoptar.

(iii) Valoración

Los activos y pasivos por impuesto diferido se valoran por los tipos impositivos que vayan a ser de aplicación en los ejercicios en los que se espera realizar los activos o pagar los pasivos, a partir de la normativa y tipos que están vigentes o aprobados y pendientes de publicación y una vez consideradas las consecuencias fiscales que se derivarán de la forma en que la Sociedad espera recuperar los activos o liquidar los pasivos.

(iv) Compensación y clasificación

La Sociedad sólo compensa los activos y pasivos por impuesto sobre beneficios si existe un derecho legal a su compensación frente a las autoridades fiscales y tiene la intención de liquidar las cantidades que resulten por su importe neto o bien realizar los activos y liquidar los pasivos de forma simultánea.

Los activos y pasivos por impuesto diferido se reconocen en balance de situación como activos o pasivos no corrientes, independientemente de la fecha de esperada de realización o liquidación.

(Continúa)



**AB-BIOTICS, S.A.****Notas a los Estados Financieros Intermedios para el periodo de seis meses terminado el 30 de junio de 2016****(n) Clasificación de activos y pasivos entre corriente y no corriente**

La Sociedad presenta el balance de situación clasificando activos y pasivos entre corriente y no corriente. A estos efectos son activos o pasivos corrientes aquellos que cumplan los siguientes criterios:

- Los activos se clasifican como corrientes cuando se espera realizarlos o se pretende venderlos o consumirlos en el transcurso del ciclo normal de la explotación de la Sociedad, se mantienen fundamentalmente con fines de negociación, se espera realizarlos dentro del periodo de los doce meses posteriores a la fecha de cierre o se trata de efectivo u otros activos líquidos equivalentes, excepto en aquellos casos en los que no puedan ser intercambiados o utilizados para cancelar un pasivo, al menos dentro de los doce meses siguientes a la fecha de cierre.
- Los pasivos se clasifican como corrientes cuando se espera liquidarlos en el ciclo normal de la explotación de la Sociedad, se mantienen fundamentalmente para su negociación, se tienen que liquidar dentro del periodo de doce meses desde la fecha de cierre o la Sociedad no tiene el derecho incondicional para aplazar la cancelación de los pasivos durante los doce meses siguientes a la fecha de cierre.

**(o) Medioambiente**

La Sociedad realiza operaciones cuyo propósito principal es prevenir, reducir o reparar el daño que como resultado de sus actividades pueda producir sobre el medio ambiente.

Los elementos del inmovilizado material adquiridos con el objeto de ser utilizados de forma duradera en su actividad y cuya finalidad principal es la minimización del impacto medioambiental y la protección y mejora del medio ambiente, incluyendo la reducción o eliminación de la contaminación futura de las operaciones de la Sociedad, se reconocen como activos mediante la aplicación de criterios de valoración, presentación y desglose consistentes con los que se mencionan en el apartado (c) Inmovilizado material.

**AB-BIOTICS, S.A.****Notas a los Estados Financieros Intermedios para el período de seis meses terminado el 30 de junio de 2016****(5) Inmovilizado Intangible**

La composición y el movimiento habido en las cuentas incluidas en el Inmovilizado intangible, excepto el fondo de comercio, han sido los siguientes:

<b>30/06/2016</b>	<b>Euros</b>			
	<b>Desarrollo</b>	<b>Patentes, licencias, marcas y similares</b>	<b>Aplicaciones informáticas</b>	<b>Total</b>
Coste al 1 de enero de 2016	9.163.476	652.920	27.700	<b>9.844.096</b>
Altas	724.504	65.861	10.499	<b>800.864</b>
Coste al 30 de junio de 2016	9.887.980	718.781	38.199	<b>10.644.960</b>
Amortización acumulada al 1 de enero de 2016	(2.719.461)	(200.242)	(25.928)	<b>(2.945.631)</b>
Amortizaciones	(474.619)	(33.135)	(1.558)	<b>(509.312)</b>
Amortización acumulada al 30 de junio de 2016	(3.194.080)	(233.377)	(27.486)	<b>(3.454.943)</b>
Deterioro acumulado de valor al 1 de enero de 2016	(180.000)	-	-	<b>(180.000)</b>
Deterioro acumulado de valor al 30 de junio de 2016	(180.000)	-	-	<b>(180.000)</b>
Valor neto contable al 30 de junio de 2016	<b>6.513.900</b>	<b>485.404</b>	<b>10.713</b>	<b>7.010.017</b>

(Continúa)

## AB-BIOTICS, S.A.

## Notas a los Estados Financieros Intermedios para el periodo de seis meses terminado el 30 de junio de 2016

31/12/2015	Euros			Total
	Desarrollo	Patentes, licencias, marcas y similares	Aplicaciones informáticas	
Coste al 1 de enero de 2015	6.086.850	547.030	27.700	<b>6.661.580</b>
Altas	3.076.626	105.890	-	<b>3.182.516</b>
Coste al 31 de diciembre de 2015	9.163.476	652.920	27.700	<b>9.844.096</b>
Amortización acumulada al 1 de enero de 2015	(2.111.364)	(117.356)	(19.899)	<b>(2.248.619)</b>
Amortizaciones	(608.097)	(82.886)	(6.029)	<b>(697.012)</b>
Amortización acumulada al 31 de diciembre de 2015	(2.719.461)	(200.242)	(25.928)	<b>(2.945.631)</b>
Deterioro acumulado de valor al 1 de enero de 2015	(180.000)	-	-	<b>(180.000)</b>
Deterioro acumulado de valor al 31 de diciembre de 2015	(180.000)	-	-	<b>(180.000)</b>
Valor neto contable al 31 de diciembre de 2015	<b>6.264.015</b>	<b>452.678</b>	<b>1.772</b>	<b>6.718.465</b>

Durante el ejercicio 2015, la Sociedad suscribió un acuerdo con Quantum Experimental de cesión de resultados y comercialización en exclusiva de un producto para el tratamiento de la peri-implantitis. El importe total de la cesión de dicha tecnología ascendió a 1.978 miles de euros que fueron liquidados durante el ejercicio mediante la compensación de los créditos a cobrar que AB Biotics tenía reconocidos con dicha sociedad (ver nota 12).

Durante el primer semestre del año 2016 se ha llevado a cabo el análisis de los resultados del estudio clínico AB-GEN con Neurofarmagen, el mayor estudio clínico aleatorizado realizado en el mundo hasta la fecha en farmacogenética psiquiátrica. Asimismo se ha iniciado un estudio similar pero en Korea, para determinar la aplicabilidad de la farmacogenética psiquiátrica en etnias distintas a la caucásica y se ha completado un estudio similar pero en pacientes bipolares, para determinar la aplicabilidad de la farmacogenética psiquiátrica en pacientes distintos de los depresivos. Se ha llevado a cabo el desarrollo del probiótico AB-Mind, enfocado a tratar de reducir la ansiedad a través del eje intestino-cerebro. Se están realizando estudios para desarrollar terapias avanzadas con combinaciones de fibras específicas ("fibras 2.0") para aumentar su eficacia en el tratamiento de la enfermedad inflamatoria intestinal.

(Continúa)

## AB-BIOTICS, S.A.

## Notas a los Estados Financieros Intermedios para el período de seis meses terminado el 30 de junio de 2016

## (a) Investigación y desarrollo

Los importes de desarrollo capitalizados corresponden a los siguientes proyectos:

Descripción	Euros			Total
	Coste	Amortización acumulada	Correcciones valorativas	
Proyectos llevados a cabo junto con otras sociedades	2.170.922	(1.193.985)	(180.000)	796.937
Proyectos desarrollados internamente relacionados con los ingredientes funcionales	5.518.591	(1.420.817)	-	4.097.774
Proyectos desarrollados internamente relacionados con la familia del genotyping	2.198.467	(579.278)	-	1.619.189
	<b>9.887.980</b>	<b>(3.194.080)</b>	<b>(180.000)</b>	<b>6.513.900</b>

Descripción	31/12/2015			Total
	Coste	Amortización Acumulada	Correcciones valorativas	
Proyectos llevados a cabo junto con otras sociedades	2.170.922	(1.085.534)	(180.000)	905.388
Proyectos desarrollados internamente relacionados con los ingredientes funcionales	5.134.291	(1.156.212)	-	3.978.079
Proyectos desarrollados internamente relacionados con la familia del genotyping	1.858.264	(477.715)	-	1.380.549
	<b>9.163.477</b>	<b>(2.719.461)</b>	<b>(180.000)</b>	<b>6.264.016</b>

## (b) Bienes totalmente amortizados

El coste de los inmovilizados intangibles que están totalmente amortizados y que todavía están en uso al 30 de junio de 2016 y al 31 de diciembre de 2015 es como sigue:

	Euros	
	30/06/2016	31/12/2015
Aplicaciones informáticas y patentes	28.163	28.163

(Continúa)

## AB-BIOTICS, S.A.

## Notas a los Estados Financieros Intermedios para el período de seis meses terminado el 30 de junio de 2016

## (6) Inmovilizado Material

La composición y el movimiento habido en las cuentas incluidas en el Inmovilizado material han sido los siguientes:

	Euros		
	Instalaciones técnicas y maquinaria	Otro inmovilizado	Total
<b>30/06/2016</b>			
Coste al 1 de enero de 2016	683.175	68.668	<b>751.843</b>
Altas	20.736	-	<b>20.736</b>
Coste al 30 de junio de 2016	<b>703.911</b>	<b>68.668</b>	<b>772.579</b>
Amortización acumulada al 1 de enero de 2016	(340.654)	(15.748)	<b>(356.402)</b>
Amortizaciones	(32.796)	(5.463)	<b>(38.259)</b>
Amortización acumulada al 30 de junio de 2016	<b>(373.450)</b>	<b>(21.211)</b>	<b>(394.661)</b>
Valor neto contable al 30 de junio de 2016	<b>330.461</b>	<b>47.457</b>	<b>377.918</b>
	Euros		
	Instalaciones técnicas y maquinaria	Otro inmovilizado	Total
<b>31/12/2015</b>			
Coste al 1 de enero de 2015	645.850	68.668	<b>714.518</b>
Altas	37.325	-	<b>37.325</b>
Coste al 31 de diciembre de 2015	<b>683.175</b>	<b>68.668</b>	<b>751.843</b>
Amortización acumulada al 1 de enero de 2015	(275.198)	(4.761)	<b>(279.959)</b>
Amortizaciones	(65.456)	(10.987)	<b>(76.443)</b>
Amortización acumulada al 31 de diciembre de 2015	<b>(340.654)</b>	<b>(15.748)</b>	<b>(356.402)</b>
Valor neto contable al 31 de diciembre de 2015	<b>342.521</b>	<b>52.920</b>	<b>395.441</b>

(Continúa)



## AB-BIOTICS, S.A.

## Notas a los Estados Financieros Intermedios para el período de seis meses terminado el 30 de junio de 2016

## (a) Bienes totalmente amortizados

El coste de los elementos del inmovilizado material que están totalmente amortizados y que todavía están en uso al 30 de junio de 2016 y al 31 de diciembre de 2015 es como sigue:

	Euros	
	30/06/2016	31/12/2015
Instalaciones técnicas y maquinaria	78.766	74.514

## (b) Deterioro del valor

Al 30 de junio de 2016 y al 31 de diciembre de 2015, no existen deterioros de valor sobre el inmovilizado material, de acuerdo con los criterios establecidos en la nota 4 (c).

**(7) Arrendamientos financieros - Arrendatario**

La Sociedad tiene las siguientes clases de activos contratadas en régimen de arrendamiento financiero:

	Euros	
	Instalaciones técnicas y maquinaria	Total
Valor actual de los pagos mínimos	108.171	<b>108.171</b>
Amortización acumulada y pérdidas por deterioro de valor	(61.387)	<b>(61.387)</b>
Valor neto contable al 30 de junio 2016	46.784	<b>46.784</b>
Valor actual de los pagos mínimos	108.171	<b>108.171</b>
Amortización acumulada y pérdidas por deterioro de valor	(57.477)	<b>(57.477)</b>
Valor neto contable al 31 de diciembre 31/12/2015	50.694	<b>50.694</b>

La conciliación entre el importe de los pagos futuros mínimos por arrendamiento y su valor actual es como sigue:

	Euros	
	30/06/2016	31/12/2015
Pagos mínimos futuros	-	14.891
Opción de compra	1.874	(1.874)
Gastos financieros no devengados	-	(130)
Valor actual	<b>1.874</b>	<b>12.887</b>

(Continúa)

## AB-BIOTICS, S.A.

## Notas a los Estados Financieros Intermedios para el período de seis meses terminado el 30 de junio de 2016

Un detalle de los pagos mínimos y valor actual de los pasivos por arrendamientos financieros desglosados por plazos de vencimiento es como sigue:

	Euros			
	30/06/2016		31/12/2015	
	Pagos mínimos	Valor actual	Pagos mínimos	Valor actual
Hasta un año	-	1.874	14.891	12.887
	-	1.874	14.891	12.887
Menos parte corriente	-	(1.874)	(14.891)	(12.887)
Total no corriente	-	-	-	-

No se ha reconocido como gasto ninguna cuota contingente por arrendamientos financieros. Asimismo, la Sociedad estima que no percibirá ningún importe al cierre del período de seis meses terminado el 30 de junio de 2016, por subarrendos financieros no cancelables

**(8) Arrendamientos operativos - Arrendatario**

La Sociedad tiene arrendado a terceros elementos de transporte y las construcciones donde ejerce su actividad, en régimen de arrendamiento operativo.

El importe de las cuotas de arrendamientos operativos reconocidas como gastos al 30 de junio de 2016 y al 30 de junio de 2015 es como sigue:

	Euros	
	30/06/2016	30/06/2015
Pagos mínimos por arrendamiento	28.372	33.091

Los pagos mínimos futuros por arrendamientos operativos no cancelables al 30 de junio de 2016 y al 31 de diciembre de 2015 son los siguientes:

	Euros	
	30/06/2016	31/12/2015
Hasta un año	26.028	47.433
Entre uno y cinco años	86.760	101.943
	<b>112.788</b>	<b>149.376</b>

(Continúa)

**AB-BIOTICS, S.A.****Notas a los Estados Financieros Intermedios para el período de seis meses terminado el 30 de junio de 2016****(9) Política y Gestión de Riesgos****(a) Factores de riesgo financiero**

Las actividades de la Sociedad están expuestas a diversos riesgos financieros: riesgo de mercado (incluyendo riesgo de tipo de cambio, riesgo de interés en el valor razonable y riesgo de precios), riesgo de crédito, riesgo de liquidez y riesgo del tipo de interés en los flujos de efectivo. El programa de gestión del riesgo global de la Sociedad se centra en la incertidumbre de los mercados financieros y trata de minimizar los efectos potenciales adversos sobre la rentabilidad financiera de la Sociedad.

La gestión del riesgo está controlada por el Departamento Financiero de la Sociedad con arreglo a políticas aprobadas por el Consejo de Administración. Este Departamento identifica, evalúa y cubre los riesgos financieros. El Consejo proporciona políticas escritas para la gestión del riesgo global, así como para materias concretas tales como riesgo de tipo de cambio, riesgo de tipo de interés, riesgo de liquidez, empleo de derivados y no derivados e inversión del excedente de liquidez.

**(i) Riesgo de crédito**

La Sociedad tiene concentraciones de riesgo de crédito. La Sociedad tiene políticas para asegurar que las ventas al por mayor de productos se efectúen a clientes con un historial de crédito adecuado. Las ventas a clientes minoristas se realizan en efectivo o por medio de tarjetas de crédito.

La corrección valorativa por insolvencias de clientes, la revisión de saldos individuales en base a la calidad crediticia de los clientes, tendencias actuales del mercado y análisis histórico de las insolvencias a nivel agregado, está sujeto a un elevado juicio. En relación a la corrección valorativa derivada del análisis agregado de la experiencia histórica de impagados, una reducción en el volumen de saldos implica una reducción de las correcciones valorativas y viceversa.

**(ii) Riesgo de liquidez**

La Sociedad lleva a cabo una gestión prudente del riesgo de liquidez, fundada en el mantenimiento de suficiente efectivo y valores negociables, la disponibilidad de financiación mediante un importe suficiente de facilidades de crédito comprometidas y capacidad suficiente para liquidar posiciones de mercado. Dado el carácter dinámico de los negocios subyacentes, el Departamento Financiero de la Sociedad tiene como objetivo mantener la flexibilidad en la financiación mediante la disponibilidad de líneas de crédito contratadas.

**(iii) Riesgo de tipo de interés en los flujos de efectivo y del valor razonable**

El riesgo de tipo de interés de la Sociedad surge de los recursos ajenos a largo plazo. Los recursos ajenos emitidos a tipos variables exponen a la Sociedad a riesgo de tipo de interés de los flujos de efectivo. Los préstamos a tipo de interés fijo exponen a riesgos de tipo de interés de valor razonable.

(Continúa)



## AB-BIOTICS, S.A.

## Notas a los Estados Financieros Intermedios para el período de seis meses terminado el 30 de junio de 2016

**(10) Inversiones en instrumentos de patrimonio de empresas del grupo y asociadas**

El detalle de las inversiones en instrumentos de patrimonio de empresas asociadas es como sigue:

	Euros	
	30/06/2016	31/12/2015
	No corriente	No corriente
Empresas del grupo		
Participaciones	6.000	6.000
	6.000	6.000
Empresas asociadas		
Participaciones	106.108	106.108
Correcciones valorativas por deterioro	(106.108)	(106.108)
	-	-

Con fecha 30 de diciembre de 2014 la Sociedad constituyó la sociedad "Food Genomics, S.L.U." domiciliada en Cerdanyola del Vallés. Su objeto social es la realización de actividades de investigación y desarrollo en el campo de la biotecnología y genética. La sociedad tiene un capital social de 3.000 euros. La totalidad de las participaciones fueron suscritas por AB-BIOTICS, S.A. Adicionalmente, AB-BIOTICS, S.A., inició en 2014 el proceso de constitución de una segunda filial, AB-BIOTICS Research Services, S.L.U. que cuenta con un capital de 3.000 euros y cuyas participaciones han sido suscritas en su totalidad por AB-BIOTICS, S.A. El objeto social de esta segunda filial, constituida en fecha 01/04/2015 es la de gestionar proyectos específicos en materia de I+D+i en el campo de la biotecnología. Ambas sociedades no han tenido actividad durante el ejercicio terminado el 31 de diciembre de 2015 y período de seis meses terminado el 30 de junio de 2016.

Durante el ejercicio 2015 la sociedad procedió a deteriorar 8.938 euros correspondiente al valor neto contable de la participación en Nanomolecular Imaging A.I.E., dado que esta última se encuentra inactiva.

## (a) Participaciones en empresas asociadas

La información relativa a las participaciones en empresas asociadas se presenta en el Anexo I.

(Continúa)

## AB-BIOTICS, S.A.

## Notas a los Estados Financieros Intermedios para el período de seis meses terminado el 30 de junio de 2016

**(11) Activos Financieros por Categorías**

(a) Clasificación de los activos financieros por categorías

La clasificación de los activos financieros por categorías y clases es como sigue:

	Euros			
	No corriente		Corriente	
	Valor contable	Total	Valor contable	Total
<b>30/06/2016</b>				
<i>Otros activos a valor razonable con cambios en la cuenta de pérdidas y ganancias</i>				
Instrumentos de patrimonio	76.000	<b>76.000</b>	-	-
Valores representativos de deuda	143.065	<b>143.065</b>	9.234	<b>9.234</b>
Total	219.065	<b>219.065</b>	9.234	<b>9.234</b>
<i>Préstamos y partidas a cobrar</i>				
Créditos	101.282	<b>101.282</b>	5.515	<b>5.515</b>
Otros activos financieros	125.101	<b>125.101</b>	10.529	<b>10.529</b>
Cientes por ventas y prestación de servicios	-	-	615.016	<b>615.016</b>
Otras cuentas a cobrar	-	-	415	<b>415</b>
Total	226.383	<b>226.383</b>	631.475	<b>631.475</b>
Total activos financieros	<b>445.448</b>	<b>445.448</b>	<b>640.709</b>	<b>640.709</b>

(Continúa)



## AB-BIOTICS, S.A.

## Notas a los Estados Financieros Intermedios para el período de seis meses terminado el 30 de junio de 2016

	Euros			
	No corriente		Corriente	
	Valor contable	Total	Valor contable	Total
<b>31/12/2015</b>				
<i>Otros activos a valor razonable con cambios en la cuenta de pérdidas y ganancias</i>				
Instrumentos de patrimonio	76.000	<b>76.000</b>	-	-
Valores representativos de deuda	143.065	<b>143.065</b>	9.234	<b>9.234</b>
Total	219.065	<b>219.065</b>	9.234	<b>9.234</b>
<i>Inversiones mantenidas hasta el Vencimiento</i>				
<i>Préstamos y partidas a cobrar</i>				
Créditos	101.282	<b>101.282</b>	30.410	<b>30.410</b>
Otros activos financieros	23.705	<b>23.705</b>	8.345	<b>8.345</b>
Clientes por ventas y prestación de servicios	-	-	1.164.129	<b>1.164.129</b>
Otras cuentas a cobrar	-	-	40.141	<b>40.141</b>
Total	124.987	<b>124.987</b>	1.243.025	<b>1.243.025</b>
Total activos financieros	<b>344.052</b>	<b>344.052</b>	<b>1.252.259</b>	<b>1.252.259</b>

El valor razonable de los activos financieros no difiere de forma significativa de sus valores contables.

El importe registrado dentro del epígrafe "valores representativos de deuda" del activo no corriente se ha aportado como garantía para la obtención de una ayuda otorgada por el Ministerio de Industria, Energía y Turismo.

**(12) Inversiones Financieras y Deudores Comerciales**

## (a) Inversiones financieras en empresas del grupo y asociadas

El detalle de las inversiones financieras en empresas del grupo y asociadas es como sigue:

	Euros	
	30/06/2016	31/12/2015
	Corriente	Corriente
Grupo		
Cuentas corrientes	8.529	6.345
Asociadas		
Créditos	5.515	5.515
Total	<b>14.044</b>	<b>11.860</b>

Durante el ejercicio 2015 la Sociedad procedió a deteriorar en su totalidad un importe de 251.023 euros correspondiente al crédito que mantenía con Nanomolecular Imaging AIE, dado que esta se encuentra inactiva.

(Continúa)

## AB-BIOTICS, S.A.

## Notas a los Estados Financieros Intermedios para el período de seis meses terminado el 30 de junio de 2016

## (b) Inversiones financieras

El detalle de las inversiones financieras es como sigue:

	Euros			
	30/06/2016		31/12/2015	
	No corriente	Corriente	No corriente	Corriente
No vinculadas				
Instrumentos de patrimonio	70.000	-	70.000	-
Créditos	101.282	-	101.282	24.895
Valores representativos de deuda	143.065	-	143.065	-
Intereses	-	9.234	-	9.234
Fianzas	125.101	2.000	23.705	2.000
<b>Total</b>	<b>439.448</b>	<b>11.234</b>	<b>338.052</b>	<b>36.129</b>

Durante el ejercicio 2015, y con motivo del contrato suscrito mencionado en la nota 5 con la sociedad Quantum Experimental mediante el que se adquirió tecnología para el tratamiento de la peri-implantitis, la Sociedad procedió a reconocer un proyecto de desarrollo por un importe de 1.978 miles de euros. Dicho proyecto de desarrollo fue liquidado con los créditos a cobrar que la Sociedad mantenía en el balance como "Créditos con no vinculadas" incluido en el epígrafe de Inversiones financieras del activo no corriente del balance de situación al 31 de diciembre de 2014 por un importe de 1.978 mil euros. Dicho crédito, se encontraba provisionado parcialmente por un importe de 463 miles de euros. Con motivo de la contabilización de la mencionada operación, la Sociedad reconoció un ingreso de 463 miles de euros en el epígrafe "Deterioro y resultado por enajenaciones de instrumentos financieros" de la cuenta de resultados del ejercicio cerrado a 31 de diciembre de 2015.

Con fecha 2 de mayo de 2012, la Sociedad concedió un préstamo por importe de 349 miles de euros a la sociedad Nanomolecular Imaging Technologies Agrupación de Interés Económico con la finalidad de desarrollar un proyecto tecnológico. Durante el ejercicio 2015, la Sociedad procedió a registrar un deterioro de la totalidad del saldo pendiente de cobro, por importe de 251 miles de euros, debido a que dicha sociedad se encontraba inactiva. El deterioro reconocido al 31 de diciembre de 2014 era de 74 miles de euros. El importe del deterioro de 251 miles de euros se reconoció en el epígrafe "Deterioro y resultado por enajenaciones de instrumentos financieros" de la cuenta de resultados del ejercicio terminado a 31 de diciembre de 2015.

La Sociedad mantiene registrados en el activo circulante un importe de 80 miles de euros (122 miles de euros en el ejercicio 2015) así como un importe de 101 miles de euros (101 miles de euros en el ejercicio 2015) en el activo no corriente por el importe pendiente de cobro relacionado con préstamos concedidos durante el ejercicio 2012 a sus trabajadores, para la financiación de la adquisición de acciones de la Sociedad.

(Continúa)

## AB-BIOTICS, S.A.

## Notas a los Estados Financieros Intermedios para el período de seis meses terminado el 30 de junio de 2016

## (c) Deudores comerciales y otras cuentas a cobrar

El detalle de deudores comerciales y otras cuentas a cobrar es como sigue:

	Euros	
	30/06/2016	31/12/2015
	Corriente	Corriente
<i>No vinculadas</i>		
Clientes	2.292.890	2.269.266
Personal	415	40.141
Activos por impuestos corrientes	6.224	124.174
Otros créditos con las Administraciones Públicas	431.982	651.210
Correcciones valorativas por deterioro	(1.677.874)	(1.105.137)
<b>Total</b>	<b>1.053.637</b>	<b>1.979.654</b>

El saldo registrado en el epígrafe de "Activos por impuestos corrientes" al 31 de diciembre de 2015 se corresponde con los incentivos fiscales de las inversiones en I+D.

La sociedad mantenía contabilizado un importe de 224 miles de euros en el epígrafe de "Otros créditos con las Administraciones Públicas" en concepto de préstamos otorgados por parte del Ministerio de Economía y Competitividad, pendientes de cobro a 31 de diciembre de 2015. A 30 de junio de 2016 el saldo corresponde al importe pendiente de cobrar por IVA.

(Continúa)

## AB-BIOTICS, S.A.

## Notas a los Estados Financieros Intermedios para el período de seis meses terminado el 30 de junio de 2016

## (d) Deterioro del valor

El análisis del movimiento de las cuentas correctoras representativas de las pérdidas por deterioro originadas por el riesgo de crédito de activos financieros valorados a coste amortizado es como sigue:

	Euros		
	30/06/2016		
	Créditos	Cientes	Total
<i>No Corriente</i>			
Saldo al 1 de enero de 2016	(349.075)	-	(349.075)
Saldo al 30 de junio de 2016	<b>(349.075)</b>	-	<b>(349.075)</b>
<i>Corriente</i>			
Saldo al 1 de enero de 2016	-	(1.105.137)	(1.105.137)
Dotaciones	-	(577.329)	(577.329)
Reversiones	-	4.593	4.593
Saldo al 30 de junio de 2016	-	<b>(1.677.874)</b>	<b>(1.677.874)</b>
<b>Euros</b>			
<b>31/12/2015</b>			
	Créditos	Cientes	Total
<i>No Corriente</i>			
Saldo al 1 de enero de 2015	(560.953)	-	(560.953)
Dotaciones	(251.023)	-	(251.023)
Reversiones	462.901	-	462.901
Saldo al 31 de diciembre de 2015	<b>(349.075)</b>	-	<b>(349.075)</b>
<i>Corriente</i>			
Saldo al 1 de enero de 2015	-	(1.100.070)	(1.100.070)
Dotaciones	-	(14.887)	(14.887)
Aplicaciones	-	9.819	9.819
Saldo al 31 de diciembre de 2015	-	<b>(1.105.137)</b>	<b>(1.105.137)</b>

Al 30 de junio de 2016 la Sociedad ha procedido a reconocer una dotación de provisión por saldos a cobrar por importe de 565 miles de euros, relacionado con unas ventas del período de seis meses terminado el 30/06/2016 a un único cliente fuera de España y que dada su entrada en una situación asimilable al pre-concurso de acreedores, se ha considerado necesario provisionar. No obstante, la Dirección de la Sociedad está realizando todas y cuantas gestiones se consideran para su recuperabilidad en los próximos meses.

(Continúa)

**Notas a los Estados Financieros Intermedios para el período de seis meses terminado el 30 de junio de 2016**

**(13) Existencias**

El detalle del epígrafe de existencias al 30 de junio de 2016 y al 31 de diciembre de 2015 es como sigue:

	<b>Euros</b>	
	<b>30/06/2016</b>	<b>31/12/2015</b>
Comerciales	22.887	100.644
Materias primas y otros aprovisionamientos	209.298	217.815
Anticipos	8.769	-
	<b>240.954</b>	<b>318.459</b>

No se han producido correcciones valorativas por deterioro en el período de seis meses terminado el 30 de junio de 2016 y el ejercicio anual terminado el 31 de diciembre de 2015.

No hay compromisos firmes de compra y venta y contratos de futuro o de opciones.

No hay circunstancias que afectan a la titularidad o disponibilidad de las existencias.

**(14) Efectivo y Otros Activos Líquidos Equivalentes**

El detalle del epígrafe efectivo y otros activos líquidos equivalentes es como sigue:

	<b>Euros</b>	
	<b>30/06/2016</b>	<b>31/12/2015</b>
Caja y bancos	164.573	604.536

**(15) Fondos Propios**

La composición y el movimiento del patrimonio neto se presentan en el estado de cambios en el patrimonio neto.

(a) Capital

Al 30 de junio de 2016 y al 31 de diciembre de 2015 el capital social de AB-BIOTICS, S.A. está representado por 9.596.172 acciones, de 0,05 euros de valor nominal cada una, totalmente desembolsadas, admitidas a cotización oficial en el Mercado Alternativo Bursátil.

Con fecha 18 de diciembre de 2012, se realizó una ampliación de capital por importe de 4.309.881,40 mediante la emisión de 2.004.596 a un valor nominal de 0,05 euros y una prima de 2,10 euros.

Con fecha 25 de septiembre de 2013 se realizó una ampliación de capital por importe de 1.123.738 mediante la emisión de 522.699 a un valor nominal de 0,05 euros y una prima de 2,10 euros.

El saldo de las cuentas de acciones propias está constituido por 562.112 acciones ( lo que representa un porcentaje del 5,9% del total de las acciones de la sociedad) valoradas en 1.297.442 euros (552.302 acciones valoradas en 1.276.093 euros al 31 de diciembre de 2015). El porcentaje de acciones propias sobre el total de acciones de la compañía representaba el 5,8%. De acuerdo con la exigencia legal, se ha constituido reserva indisponible por el mismo importe.

(Continúa)



## AB-BIOTICS, S.A.

## Notas a los Estados Financieros Intermedios para el período de seis meses terminado el 30 de junio de 2016

Con fecha 23 de junio de 2016, la Junta General Ordinaria y Extraordinaria de Accionistas adoptó el acuerdo de aumentar el capital social mediante aportaciones dinerarias, con derecho de suscripción preferente según el mencionado acuerdo. Con fecha 27 de septiembre de 2016, y siguiendo con los términos del mencionado acuerdo, el capital social ha sido aumentado en un total de 2.992.087 de acciones por un importe nominal de 0,05 euros por acción con prima de emisión de 1,55 euros por acción. El importe total desembolsado ha ascendido a 4.787.339 euros.

Los accionistas con titularidad significativa en el capital de la entidad, tanto directa como indirecta, se detallan a continuación:

Sociedad	30/06/2016	31/12/2015
	Porcentaje de participación	Porcentaje de participación
D. Miquel Angel Bonachera Sierra	13,07 %	13,07 %
D. Sergi Audivert Brugue	13,07 %	13,07 %
D. Lluís Sánchez-Lafuente Mariol	9,29 %	9,29 %
Seed Capital fund, S.L.	5,21 %	5,21 %
Capital MAB, FCR de Régimen Simplificado	3,88 %	3,88 %
Buenaventura Guamis López	2,15 %	2,15 %
Infema, S.A.	1,97 %	1,97 %
Bio Littletec, S.L.	1,51 %	1,51 %
José Manuel Valadés	0,76 %	0,76 %
	<b>50,91 %</b>	<b>50,91 %</b>

## (b) Prima de emisión

La prima de emisión es de libre disposición, excepto por los 6.514 miles de euros (6.264 miles de euros en el ejercicio anterior) que figuran en el balance correspondiente a los gastos de desarrollo así como excepto por los 6.761 miles de euros de resultados negativos de ejercicios anteriores (5.523 miles en el ejercicio anterior) y excepto por los 1.297 miles de euros correspondientes a la reserva para acciones propias (1.276 miles de euros en el ejercicio anterior) y siempre que como consecuencia del reparto, el valor del patrimonio neto no resulte inferior al capital social.

## (c) Reservas

## (i) Reserva legal

La reserva legal ha sido dotada de conformidad con el artículo 274 de la Ley de Sociedades de Capital, que establece que, en todo caso, una cifra igual al 10 por 100 del beneficio del ejercicio se destinará a ésta hasta que alcance, al menos, el 20 por 100 del capital social.

No puede ser distribuida y si es usada para compensar pérdidas, en el caso de que no existan otras reservas disponibles suficientes para tal fin, debe ser repuesta con beneficios futuros.

(Continúa)

**Notas a los Estados Financieros Intermedios para el período de seis meses terminado el 30 de junio de 2016**

- (ii) Reserva por capital amortizado

La reserva por capital amortizado ha sido dotada de conformidad con el artículo 334 de la Ley de Sociedades de Capital (332 para las Sociedades Limitadas), que establece que, cuando la reducción se realice con cargo a beneficios o a reservas libres o por vía de amortización de acciones adquiridas por la Sociedad a título gratuito, el importe del valor nominal de las acciones amortizadas o el de la disminución del valor nominal de las acciones deberá destinarse a una reserva de la que sólo será posible disponer con los mismos requisitos que los exigidos para la reducción del capital social.

**(16) Subvenciones, Donaciones y Legados Recibidos**

El movimiento de las subvenciones, donaciones y legados recibidos de carácter no reintegrable es como sigue:

	<b>Euros</b>	
	<b>30/06/2016</b>	<b>31/12/2015</b>
Saldo al 1 de enero	300.595	351.580
Subvenciones concedidas en el ejercicio	46.456	122.237
Efecto impositivo subvenciones concedidas en el ejercicio	(11.614)	(30.559)
Traspasos a la cuenta de pérdidas y ganancias	(86.417)	(190.215)
Efecto impositivo subvenciones traspasadas a resultados	21.604	47.552
<b>Saldo a 30 de junio de 2016 y a 31 de diciembre de 2015</b>	<b>270.624</b>	<b>300.595</b>

La mayor parte del importe incluido dentro del epígrafe "Subvenciones, donaciones y legados recibidos" del patrimonio neto, se corresponde con el efecto de registrar en los estados financieros el efecto de la concesión de diversos préstamos recibidos a un tipo de interés inferior al de mercado.

El detalle de los importes reconocidos en la cuenta de pérdidas y ganancias por tipo de subvención al 30 de junio de 2016 y al 30 de junio de 2015 es como sigue:

	<b>Euros</b>	
	<b>30/06/2016</b>	<b>30/06/2015</b>
Subvenciones de capital	39.961	76.095
Subvenciones de explotación	46.456	73.663
	<b>86.417</b>	<b>149.758</b>

**(17) Pasivos Financieros por Categorías**

- (a) Clasificación de los pasivos financieros por categorías

La clasificación de los pasivos financieros por categorías y clases se muestra en el Anexo II.

El valor razonable de los pasivos financieros no difiere de forma significativa de su valor contable.

(Continúa)

**Notas a los Estados Financieros Intermedios para el período de seis meses terminado el 30 de junio de 2016**

**(18) Deudas Financieras y Acreedores Comerciales**

(a) Deudas

El detalle de las deudas es como sigue:

	Euros			
	30/06/2016		31/12/2015	
	No corriente	Corriente	No corriente	Corriente
<i>Vinculadas</i>				
Otros	-	194.374	86.608	57.473
<i>No vinculadas</i>				
Deudas con entidades de crédito	715.948	489.959	735.922	450.622
Acreedores por arrendamiento financiero	-	1.874	-	12.887
Otros pasivos financieros	2.848.071	816.549	2.768.598	365.351
Intereses	-	16.310	-	16.310
Fianzas y depósitos recibidos	-	100.000	-	100.000
<b>Total</b>	<b>3.564.019</b>	<b>1.619.066</b>	<b>3.591.128</b>	<b>1.002.643</b>

Los importes registrados dentro del epígrafe "Deudas con entidades de crédito" se corresponden con préstamos otorgados por diversas entidades financieras, que devengan un tipo de interés de mercado.

La Sociedad tiene concedidos diversos préstamos que se encuentran vinculados a proyectos de I+D. Dichos préstamos se encuentran reconocidos en el epígrafe "Otros pasivos financieros" del balance del período de seis meses terminado el 30 de junio de 2016 y el ejercicio anual terminado el 31 de diciembre de 2015 por importe de 3.047 y 3.136 miles de euros respectivamente.

Con fecha 27 de diciembre de 2015 uno de los Administradores concedió un préstamo a la Sociedad por un importe de 125 miles de euros con un vencimiento previsto en el ejercicio 2018 y devenga un tipo de interés del 8% anual. Con fecha 23 de junio de 2016, la sociedad ha procedido a modificar las condiciones del préstamo, en este sentido la fecha de vencimiento del mismo queda establecida ahora el 31 de octubre de 2016. El saldo pendiente de dicho préstamo asciende al 30 de junio de 2016 a 109 miles de euros.

Con fecha 23 de junio de 2016, se ha aprobado la concesión de un préstamo por importe total de 702 miles de euros por parte de la totalidad de los Administradores y el Director General de la Sociedad en diferentes proporciones. A 30 de junio de 2016 los consejeros han desembolsado 85 miles de euros. El préstamo devenga un interés anual del 8% y vence el 31 de octubre de 2016.

Adicionalmente, con fecha 29 de enero de 2016 la sociedad Inveready ha concedido un préstamo a la Sociedad por importe de 600 miles de euros. El préstamo devenga un interés anual del 9,96% y vence el 30 de junio de 2017. En el marco de este contrato, se ha constituido un derecho real de prenda sobre un total de 337.079 acciones que la Sociedad tiene en autocartera. Dicha prenda se ha constituido y estará vigente mientras no se cancelen por parte de la prestataria todas las obligaciones del mencionado préstamo.

(Continúa)



## AB-BIOTICS, S.A.

## Notas a los Estados Financieros Intermedios para el período de seis meses terminado el 30 de junio de 2016

## (b) Acreedores Comerciales y Otras Cuentas a Pagar

El detalle de acreedores comerciales y otras cuentas a pagar es como sigue:

	Euros	
	30/06/2016	31/12/2015
	Corriente	Corriente
<i>No vinculadas</i>		
Proveedores	238.464	223.174
Acreedores	1.300.263	1.542.286
Personal	8.167	-
Otras deudas con las Administraciones Públicas (nota 20)	111.812	137.970
Anticipos	113.920	72.500
Total	<b>1.772.626</b>	<b>1.975.930</b>

## (c) Clasificación por vencimientos

La clasificación de los pasivos financieros por vencimientos se muestra en Anexo III.

**(19) Información sobre el periodo medio de pago a proveedores. Disposición adicional tercera. "Deber de información" de la Ley 15/2010, de 5 de julio**

La información sobre el periodo medio de pago a proveedores se presenta a continuación:

	30/06/2016	31/12/2015
	Días	
Periodo medio de pago a proveedores	52	35
Ratio de las operaciones pagadas	39	27
Ratio de las operaciones pendientes de pago	65	60
	Importe en Euros	
Total pagos realizados	1.282.082	4.644.564
Total pagos pendientes	1.231.812	1.490.252

(Continúa)

**Notas a los Estados Financieros Intermedios para el período de seis meses terminado el 30 de junio de 2016**

**(20) Situación Fiscal**

El detalle de los saldos con Administraciones Públicas es como sigue:

	Euros			
	30/06/2016		31/12/2015	
	No corriente	Corriente	No corriente	Corriente
<b>Activos</b>				
Activos por impuesto diferido	87.269	-	3.293.988	-
Activos por impuesto corriente	-	6.224	-	124.174
Impuesto sobre el valor añadido y similares	-	431.982	-	427.497
Otros	-	-	-	223.713
	<b>87.269</b>	<b>438.206</b>	<b>3.293.988</b>	<b>775.384</b>
<b>Pasivos</b>				
Pasivos por impuesto diferido	90.209	-	100.199	-
Seguridad Social	-	28.595	-	25.553
Retenciones	-	83.217	-	112.417
	<b>90.209</b>	<b>111.812</b>	<b>100.199</b>	<b>137.970</b>

La Sociedad mantenía contabilizado un importe de 224 miles de euros en el epígrafe de "Otros créditos con las Administraciones Públicas" en concepto de préstamos otorgados por parte del Ministerio de Economía y Competitividad, pendientes de cobro a 31 de diciembre de 2015.

Con fecha 22 de febrero de 2016, la Sociedad ha recibido comunicación de inicio de actuaciones en relación al periodo noviembre 2015 del impuesto sobre el valor añadido. En la fecha actual, dichas actuaciones no se encuentran finalizadas. En este sentido, los Administradores, la Dirección conjuntamente con sus asesores fiscales, consideran que a fecha actual, no se han puesto de manifiesto circunstancias que pudieran derivar en el reconocimiento de un pasivo derivado de dichas actuaciones inspectoras, ni se espera que se vayan a producir en el transcurso de la inspección mencionada.

Adicionalmente, la Sociedad tiene abiertos a inspección los cuatro últimos ejercicios para todos los impuestos que le son aplicables. En opinión de los Administradores de la Sociedad, así como de sus asesores fiscales, no existen contingencias fiscales de importes significativos que pudieran derivarse, en caso de inspección, de posibles interpretaciones diferentes de la normativa fiscal aplicable a las operaciones realizadas por la Sociedad.

(a) Impuesto sobre beneficios

La conciliación entre el importe neto de los ingresos y gastos del ejercicio y la base imponible se detalla en el Anexo IV

La relación existente entre el gasto/ (ingreso) por impuesto sobre beneficios y el beneficio / (pérdida) del ejercicio se detalla en el Anexo V

(Continúa)



## AB-BIOTICS, S.A.

## Notas a los Estados Financieros Intermedios para el período de seis meses terminado el 30 de junio de 2016

El detalle del gasto/(ingreso) por impuesto sobre beneficios de la cuenta de pérdidas y ganancias es como sigue:

	Euros	
	30/06/2016	31/12/2015
Impuestos diferidos		
Deterioro créditos	-	37.384
Deducciones fiscales no reconocidas en ejercicios anteriores (monetización)	-	42.093
Otros	-	(3.000)
Gasto por reducción de bases imponibles negativas y deducciones activadas	3.192.303	-
	<b>3.192.303</b>	<b>76.477</b>

El detalle de activos y pasivos por impuesto diferido por tipos de activos y pasivos es como sigue:

	Euros					
	Activos		Pasivos		Netos	
	30/06/2016	31/12/2015	30/06/2016	31/12/2015	30/06/2016	31/12/2015
Deterioro créditos	87.269	87.269	-	-	87.269	87.269
Subvenciones de capital	-	-	(90.209)	(100.199)	(90.209)	(100.199)
Créditos por pérdidas a compensar	-	2.299.391	-	-	-	2.299.391
Derechos por deducciones y bonificaciones	-	907.328	-	-	-	907.328
Total activos/pasivos	<b>87.269</b>	<b>3.293.988</b>	<b>(90.209)</b>	<b>(100.199)</b>	<b>(2.940)</b>	<b>3.193.789</b>

La mayor parte de los activos y pasivos por impuesto diferido tienen un plazo de realización superior a 12 meses.

(Continúa)

## AB-BIOTICS, S.A.

## Notas a los Estados Financieros Intermedios para el período de seis meses terminado el 30 de junio de 2016

La totalidad de los importes y plazos de reversión acreditados por la Sociedad en concepto de deducciones son los que siguen:

Año	Euros		Ultimo año
	30/06/2016	31/12/2015	
2006	18.243	18.243	2024
2007	108.898	108.898	2025
2008	47.263	47.263	2026
2009	108.482	108.482	2027
2010	400.908	400.908	2028
2011	421.436	421.436	2029
2012	215.410	215.410	2030
2013	3.500	-	2031
2014	-	117.138	2032
2015	199.416	-	2033
	<b>1.523.556</b>	<b>1.437.778</b>	

La Sociedad tiene acreditadas, el efecto fiscal de las bases imponibles negativas pendientes de compensar cuyos importes son los que siguen:

Año	Euros	
	30/06/2016	31/12/2015
2008	26.835	26.835
2011	967.086	967.086
2012	3.587.857	3.587.857
2013	2.477.791	2.477.791
2014	2.188.799	2.188.799
2015	1.136.459	-
	<b>10.384.827</b>	<b>9.248.368</b>

Al 30 de junio de 2016 la Sociedad ha procedido a dar de baja la totalidad de los créditos fiscales por bases imponibles negativas y deducciones pendientes de aplicación que se encontraban reconocidas en el balance al 31 de diciembre de 2015 por un importe total de 3.192 miles de euros. Dicha decisión ha sido tomada por la Dirección y los Administradores de la Sociedad, tras el análisis del cumplimiento de los criterios establecidos en la normativa contable en relación al reconocimiento de los activos por impuesto diferido.

**Notas a los Estados Financieros Intermedios para el período de seis meses terminado el 30 de junio de 2016**

**(21) Información Medioambiental**

Dada la actividad a la que se dedica la Sociedad, la misma no tiene responsabilidades, gastos, activos, ni provisiones y contingencias de naturaleza medioambiental que pudieran ser significativos en relación con el patrimonio, la situación financiera y los resultados de la misma. Por este motivo no se incluyen desgloses específicos en la presente memoria respecto a información de cuestiones medioambientales.

No existen en la actualidad contingencias de carácter medioambiental en las que pueda incurrir la Sociedad, quedando, si las hubiera, cubiertas con un seguro de responsabilidad civil, que entre otras contingencias cubre las derivadas de este hecho.

**(22) Saldos y Transacciones con Partes Vinculadas**

(a) Saldos con partes vinculadas

El detalle de los saldos deudores y acreedores con empresas del grupo, asociadas, multigrupo y partes vinculadas, incluyendo personal de alta Dirección y Administradores y las principales características de los mismos, es el siguiente:

	Euros		
	Administrado res	Otras partes vinculadas	Total
<b>30/06/2016</b>			
Inversiones financieras a l/p			
Instrumentos de patrimonio	-	6.000	6.000
Otros activos financieros	-	18.000	18.000
<b>Total activos no corrientes</b>	<b>-</b>	<b>24.000</b>	<b>24.000</b>
Inversiones en empresas del grupo y asociadas a c/p			
Cuentas corrientes con EEGG	-	8.529	8.529
<b>Total activos corrientes</b>	<b>-</b>	<b>8.529</b>	<b>8.529</b>
<b>Total activo</b>	<b>-</b>	<b>32.529</b>	<b>32.529</b>
Deudas a largo plazo			
Deudas a c/p			
Otros pasivos financieros	(194.374)	(609.234)	(803.608)
Acreedores comerciales y otras cuentas a pagar			
Acreedores varios	(69.256)	(17.077)	(86.333)
<b>Total pasivos corrientes</b>	<b>(263.630)</b>	<b>(626.311)</b>	<b>(889.941)</b>
<b>Total pasivo</b>	<b>(263.630)</b>	<b>(626.311)</b>	<b>(889.941)</b>

(Continúa)

## AB-BIOTICS, S.A.

## Notas a los Estados Financieros Intermedios para el período de seis meses terminado el 30 de junio de 2016

	Euros		
	Administrado res	Otras partes vinculadas	Total
<b>31/12/2015</b>			
Inversiones financieras a l/p			
Instrumentos de patrimonio	-	6.000	6.000
Otros activos financieros	-	18.000	18.000
Total activos no corrientes	-	24.000	24.000
Inversiones en empresas del grupo y asociadas a c/p			
Otros activos financieros	-	6.345	6.345
Total activos corrientes	-	6.345	6.345
Total activo	-	30.345	30.345
Deudas a largo plazo			
Otros pasivos financieros	(86.608)	-	(86.608)
Total pasivos no corrientes	(86.608)	-	(86.608)
Deudas a c/p			
Otros pasivos financieros	(38.394)	-	(38.394)
Acreedores comerciales y otras cuentas a pagar			
Acreedores varios	(7.875)	(13.866)	(21.741)
Total pasivos corrientes	(46.269)	(13.866)	(60.135)
Total pasivo	(132.877)	(13.866)	(146.743)

## (b) Transacciones de la Sociedad con partes vinculadas

Los importes de las transacciones de la Sociedad con partes vinculadas son los siguientes:

	Euros			Total
	Alta Dirección	Administrado res	Otras partes vinculadas	
<b>30/06/2016</b>				
Gastos				
Otros servicios recibidos	-	-	(21.230)	(21.230)
Gastos de personal				
Retribuciones	(216.876)	(80.000)	-	(296.876)
Total Gastos	(216.876)	(80.000)	(21.230)	(318.106)

(Continúa)

## AB-BIOTICS, S.A.

## Notas a los Estados Financieros Intermedios para el período de seis meses terminado el 30 de junio de 2016

30/06/2015	Euros			Total
	Alta Dirección	Administradores	Otras partes vinculadas	
Gastos				
Otros servicios recibidos	-	-	(35.275)	(35.275)
Gastos de personal				
Retribuciones	(225.174)	(71.250)	-	(296.424)
Total Gastos	(225.174)	(71.250)	(35.275)	(331.699)

## (c) Información relativa a Administradores y personal de alta Dirección de la Sociedad

Durante el ejercicio 2015, tal y como se indica en la nota 18 a) uno de los Administradores concedió un préstamo a la Sociedad por un importe de 125 miles de euros. Asimismo, durante el período de seis meses terminado el 30 de junio de 2016 la totalidad de los Administradores han concedido un préstamo a la Sociedad por importe de 702 miles de euros, de los cuales se han desembolsado 85 miles de euros a 30 de junio de 2016. Adicionalmente para el período de seis meses terminado el 30 de junio de 2016 y para el ejercicio anual terminado el 31 de diciembre de 2015, los Administradores no tienen concedidos anticipos o créditos y no se han asumido obligaciones por cuenta de ellos a título de garantía. Asimismo la Sociedad no tiene contraídas obligaciones en materia de pensiones y de seguros de vida con respecto a antiguos o actuales Administradores de la Sociedad.

Al 30 de junio de 2016, la Alta Dirección está formada por tres personas cuyas retribuciones han ascendido a 216.876 Euros (225.174 euros al 30 de junio de 2015). Asimismo, los miembros del Consejo de Administración han percibido remuneraciones por importe de 80.000 euros durante el período de seis meses terminado el 30 de junio de 2016 (71.250 euros al 30 de junio de 2015). Hay miembros del Consejo de Administración que a su vez perciben remuneraciones por sus labores ejecutivas en el período de seis meses terminado el 30 de junio de 2016 y el 30 de junio de 2015 por importe de 122 y 130 miles de euros respectivamente, dichos importes se encuentran incluidos en el cuadro anterior dentro de retribuciones a alta dirección.

## (d) Transacciones ajenas al tráfico ordinario o en condiciones distintas de mercado realizadas por los Administradores.

Durante el período de seis meses terminado el 30 de junio de 2016 y durante el ejercicio anual finalizado el 31 de diciembre de 2015, los Administradores de la Sociedad no han realizado con ésta ni con sociedades del Grupo operaciones ajenas al tráfico ordinario o en condiciones distintas a las de mercado.

## (e) Situaciones de conflicto de interés de los Administradores

Los Administradores de la Sociedad y las personas vinculadas a los mismos, no han incurrido en ninguna situación de conflicto de interés que haya tenido que ser objeto de comunicación de acuerdo con lo dispuesto en el art. 229 del TRLSC.

**(23) Ingresos y Gastos**

## (a) Importe neto de la cifra de negocios

El detalle del importe neto de la cifra de negocios por categorías de actividades y mercados geográficos se muestra en el Anexo VI.

La evolución de los ingresos de la Sociedad se produce como consecuencia de la consolidación de los acuerdos firmados por la compañía en 2014 con conocidas firmas tales como Sanofi y Abbot así como la

(Continúa)



## AB-BIOTICS, S.A.

## Notas a los Estados Financieros Intermedios para el período de seis meses terminado el 30 de junio de 2016

importante expansión internacional que se ha llevado durante este año 2015 con importantes partners internacionales en Filipinas, Suiza, Bélgica, Dinamarca, Argentina, Korea, México y recientemente la firma del acuerdo de licencia con la compañía CompanioDx Reference Lab, LLc para la distribución y venta en exclusiva del test farmacogenético Neurofarmagen en Estados Unidos.

En la segunda mitad del ejercicio 2014 la Sociedad llevó a cabo la firma de diversos acuerdos estratégicos con conocidas firmas de primer nivel como Sanofi, Abbott o Johnson& Johnson además de otros especialmente representativos de los mercados asiáticos o latinoamericanos y que junto al acuerdo llegado con DuPont en 2013, consolidan los socios comerciales con los que AB Biotics, S.A. ha iniciado el ejercicio 2015. Los ingresos provenientes de estos acuerdos están recogidos bajo el epígrafe de Otros Ingresos de Explotación de la cuenta de resultados adjunta.

## (b) Aprovisionamientos

El detalle de los Consumos de mercaderías, materias primas y otros aprovisionamientos es como sigue:

	Euros	
	30/06/2016	30/06/2015
Consumo de mercaderías		
Compras nacionales	365.295	347.023
Variación de existencias	77.757	(87.050)
	<u>443.049</u>	<u>259.973</u>
Consumo de materias primas y otros		
Compras nacionales	505.050	207.834
Variación de existencias	8.517	94.352
	<u>513.567</u>	<u>302.186</u>
	<b><u>956.616</u></b>	<b><u>562.159</u></b>

## (c) Cargas Sociales

El detalle de cargas sociales y provisiones es como sigue:

	Euros	
	30/06/2016	30/06/2015
Cargas Sociales		
Seguridad Social a cargo de la empresa	139.580	147.488
Otros gastos sociales	8.025	19.501
	<u>147.605</u>	<u>166.989</u>

## (d) Otros Resultados

La sociedad ha reconocido un importe de de 195 miles de euros en el epígrafe de otros resultados correspondiente a la devolución por parte de la entidad bancaria de las acciones de Bankia.

(Continúa)

## AB-BIOTICS, S.A.

## Notas a los Estados Financieros Intermedios para el período de seis meses terminado el 30 de junio de 2016

## (e) Transacciones denominadas en moneda extranjera

El detalle de los ingresos y gastos denominados en moneda extranjera es como sigue:

	Euros	
	30/06/2016	30/06/2015
Ingresos		
Otros ingresos	571.189	-
Gastos		
Compras netas	(2.296)	-
Otros servicios recibidos	(47.214)	(7.513)
	<b>521.679</b>	<b>(7.513)</b>

## (24) Información sobre empleados

El número medio de empleados de la Sociedad durante los períodos de seis meses terminados el 30 de junio de 2016 y 30 de junio de 2015, desglosado por categorías, es como sigue:

	Número	
	30/06/2016	30/06/2015
Consejeros	7	7
Directivos	3	3
Técnicos	23	22
Administrativos	5	5
	<b>38</b>	<b>37</b>

La distribución por sexos al final del período de seis meses terminado el 30 de junio de 2016 y el ejercicio anual finalizado el 31 de diciembre de 2015, del personal y de los Administradores es como sigue:

	Número			
	30/06/2016		31/12/2015	
	Mujeres	Hombres	Mujeres	Hombres
Consejeros	-	7	-	7
Directivos	-	3	-	3
Técnicos	13	7	11	7
Administrativos	5	3	4	4
	<b>18</b>	<b>20</b>	<b>15</b>	<b>21</b>

(Continúa)

**AB-BIOTICS, S.A.****Notas a los Estados Financieros Intermedios para el período de seis meses terminado el 30 de junio de 2016****(25) Honorarios de auditoría**

La empresa auditora KPMG Auditores, S.L. de las cuentas anuales de la Sociedad ha facturado durante el período de seis meses terminado el 30 de junio de 2016 y el ejercicio anual finalizado el 31 de diciembre de 2015, honorarios netos por servicios profesionales, según el siguiente detalle:

	<b>Euros</b>	
	<b>30/06/2016</b>	<b>31/12/2015</b>
Por servicios de auditoría	8.000	12.500

Los importes incluidos en el cuadro anterior, incluyen la totalidad de los honorarios relativos a los servicios realizados durante el período de seis meses terminado el 30 de junio de 2016 y el ejercicio anual terminado el 31 de diciembre de 2015, con independencia del momento de su facturación.

**(26) Hechos Posteriores**

Con fecha 23 de junio de 2016, la Junta General Ordinaria y Extraordinaria de Accionistas adoptó el acuerdo de aumentar el capital social mediante aportaciones dinerarias, con derecho de suscripción preferente.

Con fecha 27 de septiembre de 2016, el capital social ha sido aumentado en un total de 2.992.087 de acciones por un importe nominal de 0,05 euros por acción con prima de emisión de 1,55 euros por acción. El importe total desembolsado ha ascendido a 4.787.339 euros.

**AB-BIOTICS, S.A.**  
**Información relativa a Empresas Asociadas**  
**para el período de seis meses terminado el 30 de junio de 2016**  
**(Expresado en euros)**

Nombre	Domicilio	Actividad	% de participación	Resultado		Total fondos propios	
				Explotación	Total		
Nanomolecular Imaging Technologies Agrupación de Interés Económico (*)	CL Baldiri Reixac 6 (Barcelona)	Desarrollo de nuevos productos de diagnóstico, pronóstico y terapéuticos den el campo de las enfermedades	35,64	297.722	(281.216)	(6.822)	9.684
							<b>9.684</b>

(\*) La sociedad se encuentra inactiva.

Este anexo forma parte integrante de la nota 10 de los Estados Financieros Intermedios, junto con los cuales debería ser leído.

**AB-BIOTICS, S.A.**

**Detalle de Pasivos Financieros por Categorías  
para el período de seis meses terminado el 30 de junio de 2016**

	Euros			
	No corriente		Corriente	
	Valor contable	Total	Valor contable	Total
<b>30/06/2016</b>				
<i>Débitos y partidas a pagar</i>				
Deudas con entidades de crédito				
Tipo variable	715.948	715.948	489.959	489.959
Acreedores por arrendamiento financiero	-	-	1.874	1.874
Otros pasivos financieros	2.848.071	2.848.071	1.127.233	1.127.233
<b>Total pasivos financieros</b>	<b>3.564.019</b>	<b>3.564.019</b>	<b>1.619.066</b>	<b>1.619.066</b>

Este anexo forma parte integrante de la nota 17 de los Estados Financieros Intermedios, junto con los cuales debería ser leído.



**AB-BIOTICS, S.A.**

**Detalle de Pasivos Financieros por Categorías  
para el ejercicio anual terminado en 31 de diciembre de 2015**

	Euros			
	No corriente		Corriente	
	Valor contable	Total	Valor contable	Total
<b>31/12/2015</b>				
<i>Débitos y partidas a pagar</i>				
Deudas con entidades de crédito				
Tipo variable	735.922	735.922	450.622	450.622
Acreedores por arrendamiento financiero	-	-	12.887	12.887
Otros pasivos financieros	2.855.206	2.855.206	539.134	539.134
<b>Total pasivos financieros</b>	<b>3.591.128</b>	<b>3.591.128</b>	<b>1.002.643</b>	<b>1.002.643</b>

Este anexo forma parte integrante de la nota 17 de los Estados Financieros Intermedios, junto con los cuales debería ser leído.

AB-BIOTICS, S.A.

Clasificación de los Pasivos Financieros por Vencimientos  
para el periodo de seis meses terminado el 30 de junio de 2016  
y el ejercicio anual terminado en 31 de diciembre de 2015

	Euros						Total no corriente
	2017	2018	2019	2020	2021	Años posteriores	
				30/06/2016			
Deudas							
Deudas con entidades de crédito	489.959	278.077	271.881	140.224	25.766	-	715.948
Acreedores por arrendamiento financiero	1.874	-	-	-	-	-	(489.959)
Otros pasivos financieros	1.127.233	574.735	484.091	490.197	220.109	1.078.939	(1.874)
Acreedores comerciales y otras cuentas a pagar							(1.127.233)
Proveedores	238.464	-	-	-	-	-	(238.464)
Acreedores varios	1.300.263	-	-	-	-	-	(1.300.263)
Personal	8.167	-	-	-	-	-	(8.167)
Anticipos de clientes	113.920	-	-	-	-	-	(113.920)
<b>Total pasivos financieros</b>	<b>3.279.880</b>	<b>852.812</b>	<b>755.972</b>	<b>630.421</b>	<b>245.875</b>	<b>1.078.939</b>	<b>(3.279.880)</b>
							<b>3.564.019</b>

Este anexo forma parte integrante de la nota 18 de los Estados Financieros Intermedios, junto con los cuales debería ser leído.

AB-BIOTICS, S.A.

Clasificación de los Pasivos Financieros por Vencimientos  
para el período de seis meses terminado el 30 de junio de 2016  
y el ejercicio anual terminado en 31 de diciembre de 2015

	Euros					Años posteriores	Menos parte corriente	Total no corriente
	2016	2017	2018	2019	2020			
				31/12/2015				
Deudas con entidades de crédito	450.622	248.865	251.347	225.809	9.901	-	(450.622)	735.922
Acreedores por arrendamiento financiero	12.887	-	-	-	-	-	(12.887)	-
Otros pasivos financieros	539.134	603.115	529.121	490.197	220.109	1.012.664	(539.134)	2.855.206
Acreedores comerciales y otras cuentas a pagar	223.174	-	-	-	-	-	(223.174)	-
Proveedores	-	-	-	-	-	-	-	-
Proveedores, empresas del grupo y asociadas	1.542.286	-	-	-	-	-	(1.542.286)	-
Acreedores varios	72.500	-	-	-	-	-	(72.500)	-
<b>Total pasivos financieros</b>	<b>2.840.603</b>	<b>851.980</b>	<b>780.468</b>	<b>716.006</b>	<b>230.010</b>	<b>1.012.664</b>	<b>(2.840.603)</b>	<b>3.591.128</b>

Este anexo forma parte integrante de la nota 18 de los Estados Financieros Intermedios, junto con los cuales debería ser leído.

AB-BIOTICS, S.A.

Conciliación entre el importe neto de los ingresos y gastos del ejercicio y la base imponible  
para el período de seis meses terminado el 30 de junio de 2016

	Euros					
	Cuenta de pérdidas y ganancias		Ingresos y gastos imputados al patrimonio neto			
	Aumentos	Disminuciones	Neto	Disminuciones		
		Neto	Aumentos	Disminuciones	Neto	Total
<b>30/06/2016</b>						
Saldo de ingresos y gastos del ejercicio			(4.586.242)	-	-	(4.586.242)
Impuesto sobre sociedades			3.192.303	-	-	3.192.303
Beneficios/(Pérdidas) antes de impuestos			(1.393.939)	-	-	(1.393.939)
Diferencias permanentes						
Diferencias temporarias:						
De la Sociedad individual						
con origen en el ejercicio	551.415		551.415	-	-	551.415
Base imponible (Resultado fiscal)			<b>(842.524)</b>			<b>(842.524)</b>

Este anexo forma parte integrante de la nota 20 de los Estados Financieros Intermedios, junto con los cuales debería ser leído.

AB-BIOTICS, S.A.

Conciliación entre el importe neto de los ingresos y gastos del ejercicio y la base imponible para el ejercicio anual terminado en 31 de diciembre de 2015

31/12/2015	Euros				Total
	Cuenta de pérdidas y ganancias		Ingresos y gastos imputados al patrimonio neto		
	Aumentos	Disminuciones	Neto	Disminuciones	
Saldo de ingresos y gastos del ejercicio		(1.238.041)	11.262		(1.226.779)
Impuesto sobre sociedades		(76.477)	3.754		(72.723)
Beneficios/(Pérdidas) antes de impuestos		(1.314.518)	15.016		(1.299.502)
Diferencias permanentes					
De la Sociedad individual	28.519	-	28.519	-	28.519
Base imponible (Resultado fiscal)		<b>(1.136.459)</b>	<b>15.016</b>		<b>(1.121.443)</b>

Este anexo forma parte integrante de la nota 20 de los Estados Financieros Intermedios, junto con los cuales debería ser leído.



AB-BIOTICS, S.A.

Relación gasto/ (ingreso) por impuesto sobre beneficios y el beneficio / (pérdida) del ejercicio para el período de seis meses terminado el 30 de junio de 2016

	Euros		
	Pérdidas y ganancias	Patrimonio neto	Total
Saldo de ingresos y gastos antes de impuestos del ejercicio	(1.393.939)	-	(1.393.939)
Gasto por reducción de bases imponibles y deducciones activadas	(3.192.303)	-	(3.192.303)
Gasto/ (ingreso) por impuesto sobre beneficios De las operaciones continuadas	<b>(3.192.303)</b>	-	<b>(3.192.303)</b>

Este anexo forma parte integrante de la nota 20 de los Estados Financieros Intermedios, junto con los cuales debería ser leído.

AB-BIOTICS, S.A.

Relación gasto/ (ingreso) por impuesto sobre beneficios y el beneficio / (pérdida) del ejercicio para el ejercicio anual terminado en 31 de diciembre de 2015

	Euros		Total
	Pérdidas y ganancias	Patrimonio neto	
Saldo de ingresos y gastos del ejercicio	(1.314.518)	15.016	(1.299.502)
Deducciones fiscales aplicadas no reconocidas en ejercicios anteriores	(42.094)	-	(42.094)
Otros	3.000	-	3.000
Gasto por reducción de activos por impuestos diferidos	25.372	-	25.372
Ingreso por reversión de una reducción de activos por impuesto diferido	(62.756)	-	(62.756)
Gasto/ (Ingreso) por impuesto sobre beneficios	<b>(76.478)</b>	-	<b>(76.478)</b>
De las operaciones continuadas			

Este anexo forma parte integrante de la nota 20 de los Estados Financieros Intermedios, junto con los cuales debería ser leído.

## AB-BIOTICS, S.A.

Detalle del importe neto de la cifra de negocios por categorías de actividades y mercados geográficos para el período de seis meses terminado el 30 de junio de 2016 y el ejercicio anual terminado en 31 de diciembre de 2015

(Expresado en euros)

	Nacional		Resto del mundo		Total	
	30/06/2016	30/06/2015	30/06/2016	30/06/2015	30/06/2016	30/06/2015
Ingresos por venta de bienes	588.488	427.671	395.326	442.485	983.814	870.156
Ingresos por prestación de servicios	140.532	206.232	857.216	184.534	997.748	390.766
	<b>729.020</b>	<b>633.903</b>	<b>1.252.542</b>	<b>627.019</b>	<b>1.981.562</b>	<b>1.260.922</b>

Este anexo forma parte integrante de la nota 23 de los Estados Financieros Intermedios, junto con los cuales debería ser leído.

**AB-BIOTICS, S.A.**  
**Informe de Gestión**  
**Período de seis meses terminado el 30/06/2016**

1. EVOLUCIÓN DEL NEGOCIO

El ejercicio 2016 está reflejando el desarrollo y puesta en marcha de los acuerdos comerciales suscritos por AB Biotics, S.A. en los dos años anteriores. Los datos económicos del cierre del ejercicio 2015 han evolucionado positivamente como fruto de la estrategia iniciada por la Sociedad ampliando la base de productos, clientes y territorios. Fruto de ello se consolida la cifra de ventas de la Sociedad en el primer semestre por importe de dos millones de euros respecto a los 1.261 miles de euros del mismo semestre del ejercicio anterior.

Los ingresos totales, sin efecto de activaciones o subvenciones, han ascendido a 2.030.305 euros (incluyendo ingresos accesorios y otros de gestión corriente), un incremento respecto al importe del ejercicio anterior (1.284.054 euros) del 58%.

Los indicadores de gestión siguen su evolución positiva respecto a ejercicios anteriores.

La Sociedad ha cumplido con los objetivos marcados internamente en el plan de presentación de expedientes de registro de los diferentes productos ante las respectivas autoridades regulatorias competentes para los territorios en los que licenció los productos. Este es el paso imperativo que precede la autorización de comercialización de los mismos.

La Sociedad se vió sorprendida por la iniciativa de la compañía americana CompanionDx, con la que había suscrito un acuerdo de licencia y comercialización de su plataforma diagnóstica Neurofarmagen unos meses antes, de solicitar la tutela judicial bajo el amparo de la normativa conocida como Chapter 11. Si bien esta actuación indica de antemano la voluntad de continuidad del negocio bajo una reordenación obligada por los efectos normativos, las incidencias del proceso y el obligado respeto a la mejor decisión judicial, no permiten anticipar el resultado de dicho proceso. En este sentido, AB Biotics ha provisionado la totalidad de la deuda pendiente al 30 de junio de 2016 siguiendo un criterio de máxima prudencia. No obstante AB Biotics mantiene conversaciones para la reestructuración de su acuerdo y resolver la actual situación de deuda pendiente a favor de AB Biotics con el mencionado partner.

Asimismo y tras el análisis del cumplimiento de los criterios establecidos en la normativa contable en relación al reconocimiento de los activos por impuesto diferido en fecha 30 de junio de 2016 la Compañía ha procedido a dar de baja la totalidad de los créditos fiscales por bases imponibles negativas y deducciones pendientes de aplicación que se encontraban reconocidas en el balance a 31 de diciembre de 2015 por un importe de 3.192 miles de euros. Dicha decisión ha sido tomada por la Dirección y los Administradores de la Sociedad.

## AB-BIOTICS, S.A.

### Informe de Gestión

Período de seis meses terminado el 30/06/2016

#### 2. SITUACION DE LA SOCIEDAD

Los estados financieros del primer semestre de 2016 muestran una evolución favorable, con una tendencia que se espera creciente en los próximos ejercicios fruto de los acuerdos ya existentes y los que se esperan vayan formalizándose.

La facturación de la Sociedad en el primer semestre de 2016 se ha destacado por una consolidación de los lanzamientos de sus productos en años anteriores. En este sentido, los primeros mercados en los que se introdujeron los productos probióticos tales como España, Dinamarca o Australia, y aquellos de reciente lanzamiento como los países centroamericanos, muestran una evolución que demuestra la aceptación del nuevo concepto terapéutico que representan.

En el área de Genotyping, los nuevos mercados muestran un aumento de la utilización sistemática de la plataforma tecnológica que ofrece Neurofarmagen. Mercados europeos como el italiano, de exigencia tecnológica como el israelí, y adoptadores de soluciones innovadoras como el argentino, muestran una aceptación creciente de las ventajas de ayuda a la prescripción que supone Neurofarmagen.

El test genético de aplicación en neuropsiquiatría ha sido introducido en tres nuevos países en el último semestre.

Asimismo, el equipo científico ha avanzado en la obtención de un nuevo producto basado en la plataforma de Neurofarmagen y de aplicación en los criterios de prescripción médica en pacientes con dolor crónico. Esta es una de las condiciones médicas de alta prevalencia e incidencia en las que la práctica de prueba terapéutica progresiva condiciona un padecimiento prolongado innecesario de los pacientes, un riesgo de acumulación de efectos secundarios iatrogénicos y una utilización subóptima del armamentarium terapéutico disponible. El nuevo producto, Neurofarmagen analgesia, estará disponible en los próximos meses y se prevé el inicio de su validación comercial hacia el primer trimestre de 2017.

Adicionalmente, la unidad de genotyping ha incrementado los elementos de ayuda a la prescripción incorporados en el test de respuesta a hormonas estimulantes de las gonadotrofinas para la estimulación folicular en mujeres que optan a técnicas de fecundación asistida. Comercializado ya en España desde hace pocos meses, la compañía conduce en paralelo estudios de mejora del perfil de utilización, y conversaciones con socios comerciales para la internacionalización del producto.

La unidad de ingredientes funcionales registra un notable incremento en el número de autorizaciones de expedientes de registro, alcanzando un total de 22 nuevas oportunidades de iniciar la comercialización de activos de la Sociedad en los próximos 6-9 meses.

En paralelo, la Sociedad ha desarrollado nuevos conceptos de aplicabilidad terapéutica bien como extensión de sus actuales líneas, bien a requerimiento de clientes actuales. Estos últimos conllevarán la disponibilidad de nuevos productos comercializables en los próximos meses y la fidelización de clientes con proyectos de futuro.

La Compañía se está dotando de los recursos necesarios tanto para acometer con éxito el futuro desarrollo de los objetivos marcados como para cumplir las obligaciones informativas, incluyendo la existencia de un sistema de control interno de la información financiera adecuado para el cumplimiento de las obligaciones que establece el Mercado financiero y de valores.

A fecha del presente informe la Sociedad ha llevado a cabo con éxito una operación corporativa de ampliación del capital social de la Compañía por importe de 4.787 miles de euros.

#### 3. EVOLUCION PREVISIBLE DE LA SOCIEDAD

La Sociedad como consecuencia de los resultados que reflejan los estados financieros semestrales tiene previsto revisar los parámetros del Plan de Negocio, para adecuar las previsiones conforme a lo acontecido durante este primer semestre de 2016 manteniendo los objetivos de focalizar e incrementar su presencia internacional e incrementar su peso en los mercados donde ya tiene presencia.

El objetivo de la Sociedad es que la diversificación de las fuentes de negocio, socios comerciales y tanto productos como mercados siga confiriéndole el suficiente grado de sostenibilidad para asegurar su crecimiento en los próximos ejercicios.



## **AB-BIOTICS, S.A.**

### **Informe de Gestión**

**Periodo de seis meses terminado el 30/06/2016**

#### **4. ACTIVIDADES EN MATERIA DE INVESTIGACIÓN Y DESARROLLO**

La naturaleza de la Sociedad, intensiva en investigación y desarrollo para la creación de sus productos ha comportado una inversión de 725 miles de euros en este ejercicio, que permite a la Sociedad avanzar en su proceso de incorporación al mercado nuevos productos y labrar las bases necesaria para nuevos lanzamientos.

#### **5. INFORMACION DE PAGO A PROVEEDORES**

El periodo medio de pago a proveedores es de 52 días.

El periodo de las operaciones pendientes de pago asciende a 65 días, la sociedad ha puesto en marcha procesos internos para ajustar el proceso de pago y reducir el período de pago de las operaciones pendientes.

#### **6. HECHOS SIGNIFICATIVOS SUCEDIDOS DESPUES DEL CIERRE DEL EJERCICIO**

Con fecha 23 de junio de 2016, la Junta General Ordinaria y Extraordinaria de Accionistas adoptó el acuerdo de aumentar el capital social mediante aportaciones dinerarias, con derecho de suscripción preferente.

Con fecha 27 de septiembre de 2016, el capital social ha sido aumentado en un total de 2.992.087 de acciones por un importe nominal de 0,05 euros por acción con prima de emisión de 1,55 euros por acción. El importe total desembolsado ha ascendido a 4.787.339 euros.

#### **7. ACCIONES PROPIAS**

El 30 de junio de 2016, la Compañía disponía de una autocartera de 561.052 acciones valoradas en 1.297 miles de euros.


**AB-BIOTICS, S.A.**

Reunidos los Administradores de la Sociedad AB-BIOTICS, S.A., con fecha de 25 de octubre de 2016 proceden a formular los estados financieros intermedios y el informe de gestión del período de seis meses comprendido entre el 1 de enero de 2016 y el 30 de junio de 2016. Los estados financieros intermedios vienen constituidos por los documentos anexos que preceden a este escrito.

Firmantes:



Don LUIS SÁNCHEZ-LAFUENTE  
MARIOL DNI:37723040G  
En calidad de: Presidente




Don MIQUEL ÀNGEL  
BONACHERA SIERRA  
DNI:40450455X En calidad de:  
Consejero



Don SERGI AUDIVERT BRUGUÉ  
DNI:40341222G En calidad de:  
Consejero




Don JOSÉ MANUEL VALADES  
VENYS DNI:42945702X En calidad  
de: Secretario Consejero




Don CARLOS TRIAS VIDAL  
DNI:46108492R En calidad de:  
Consejero



Don Rui Simoes Da Silva -  
Pasaporte N054478. En calidad de  
consejero



INREMA SA NIF: A08827412 En  
calidad de Consejero Representada  
por: Miguel de los Santos Tey Feliu  
DNI37245220D



INSTITUT CATALÀ DE FINANCES  
CAPITAL, SGECRNIF:  
A65288037 En calidad de  
Consejero Representada por Emili  
Gómez Jané DNI36979171R



SEED CAPITAL FUND, S.L.U.  
NIF:B65973992 En calidad de:  
Consejero Representada por: Raül  
Masclans Oliva DNI52595724Z



## 2. Informe de evolución semestral y grado de cumplimiento de las previsiones

En este apartado se realiza un análisis de la situación financiera de AB-BIOTICS durante el primer semestre del año 2016, realizando una comparativa con el mismo periodo del año anterior.

Del mismo modo, se analiza el grado de cumplimiento respecto al Plan de Negocio estimado por la compañía para el ejercicio 2016, publicado en mayo de 2014, y que se ratificó por parte del Consejo de Administración con motivo de la aprobación del Documento de Ampliación que la Compañía publicó el pasado mes de agosto.

No obstante, lo anterior, el pasado 27 de octubre de 2016 la Compañía publicó un Hecho Relevante expresando que como consecuencia de los resultados que reflejan los estados financieros semestrales, tiene previsto revisar los parámetros de su actual Plan de Negocio para adecuar las previsiones conforme a lo acontecido, toda vez que el Consejo estima como probable que no se alcance la cifra de negocio anunciada para el cierre del ejercicio 2016.

En el primer semestre tuvieron también lugar otros hechos a nivel societario, como la creación de una comisión de auditoría y una comisión de nombramientos y retribuciones en el seno del Consejo de Administración (en reunión del órgano de administración celebrada el 19 de mayo de 2016), la distribución de cargos en el Consejo de Administración y el nombramiento de D. Sergi Audivert Brugué y D. Miquel Àngel Bonachera Sierra como Consejeros Delegados mancomunados (en reunión del órgano de administración celebrada el 23 de junio de 2016), o la aprobación de la ampliación de capital que se completó finalmente en el mes de septiembre.



## a) Análisis de la Cuenta de Resultados

Durante el primer semestre del ejercicio 2016 la compañía ha registrado un notable incremento en el número de autorizaciones de expedientes de registro y ha continuado intensificando sus acciones comerciales, ensanchando con ello la visibilidad de la comercialización de sus productos y servicios para los meses venideros.

Cuenta de Pérdidas y Ganancias (en € x 000)	Ene - Jun 2015 (**)	Ene - Jun 2016	Variación Semestres en € x 000	Variación Semestres en %	Grado Cumplimiento Plan 2016	Previsiones 2016
Importe neto de la cifra de negocios (*)	1.564	2.030	466	30%	29%	7.080
Subvenciones de explotación		46	46			
Trabajos realizados para el inmovilizado		725	725			
<b>Total de Ingresos</b>	<b>1.564</b>	<b>2.801</b>	<b>1.237</b>	<b>79%</b>	<b>40%</b>	<b>7.080</b>
Aprovisionamientos	672	970	298	44%	30%	3.240
<b>Margen Bruto</b>	<b>892</b>	<b>1.831</b>	<b>939</b>	<b>105%</b>	<b>48%</b>	<b>3.840</b>
<i>Margen Bruto %</i>	<i>57%</i>	<i>65%</i>				<i>54%</i>
Gastos de Personal	914	924	10	1%	45%	2.076
Otros Gastos de Explotación	876	1.872	996	114%	131%	1.425
Otros Resultados		195	195			
<b>EBITDA</b>	<b>(898)</b>	<b>(771)</b>	<b>127</b>	<b>14%</b>	<b>-227%</b>	<b>339</b>
<i>EBITDA %</i>	<i>-57%</i>	<i>-28%</i>				<i>5%</i>
Subvenciones Inmovilizado	48	40	-8	-17%		0
Amortizaciones	416	548	132	32%	78%	700
<b>Resultado de explotación</b>	<b>(1.266)</b>	<b>(1.278)</b>	<b>-12</b>	<b>-1%</b>	<b>-354%</b>	<b>(361)</b>
Resultado Financiero	(21)	(115)	-94	-450%	51%	(226)
<b>Resultado antes de impuestos</b>	<b>(1.287)</b>	<b>(1.394)</b>	<b>-107</b>	<b>-8%</b>	<b>-237%</b>	<b>(587)</b>
Impuestos sobre beneficios		(3.192)			-1814%	176
<b>Resultado Neto</b>		<b>(4.586)</b>			<b>-1116%</b>	<b>(411)</b>

(\*) En el primer semestre del ejercicio 2016, la partida de "Importe neto de la cifra de negocio" incluye el importe neto de la cifra de negocios así como otros ingresos de explotación procedentes de ingresos accesorios y otros de gestión corriente.

(\*\*) Los datos presentados en la cuenta de pérdidas y ganancias para el primer semestre de 2015 recogidos en los estados financieros intermedios reflejan los ajustes sugeridos por los auditores tras la información de cierre del ejercicio 2015; la tabla aquí reflejada mantiene la comparativa respecto a la información hecha pública en el informe semestral correspondiente a 2015.

No obstante, la buena marcha la Compañía a nivel operativo en general, el pasado 28 de julio de 2016 se publicó el Hecho Relevante que daba cuenta de un retraso en los cobros de los test rutinarios realizados por el cliente norteamericano Companion Dx toda vez que había solicitado la tutela jurídica bajo la normativa conocida como Chapter 11.

Este cliente venía produciendo una facturación muy relevante de 100.000 dólares mensuales, y tal como se manifestaba en el referido Hecho Relevante el impacto máximo potencial esperando a nivel de ventas por la situación creada para el ejercicio 2016 sería de 600.000 euros menos (la dotación de provisión por este concepto realizada por la compañía en los estados financieros intermedios se eleva a 577 miles de euros), mientras que las gestiones comerciales iniciadas en previsión de que pudiera precipitarse un escenario negativo estimaban sumar 950.000 euros, resultando un efecto neto conjunto positivo sobre el presupuesto anual de 350.000 euros.

Con posterioridad, el pasado 27 de octubre de 2016 la Compañía publicó un nuevo Hecho Relevante informando de que, como consecuencia de los resultados que reflejan los estados financieros semestrales, tiene previsto revisar los parámetros de su Plan de Negocio durante el mes de noviembre, toda vez que el Consejo estima probable que no se alcance las cifras previstas para el ejercicio 2016. Las razones que llevaron al Consejo de tal decisión fueron:



- La aparición de nuevas incertidumbres respecto a las expectativas de continuidad del negocio de Companion Dx, haciéndose imposible consiguientemente predecir los niveles de venta del producto Neurofarmagen en EEUU.
- Asimismo, los esfuerzos comerciales compensatorios que desde el área de ingredientes funcionales se habían anunciado para compensar el efecto anterior, siguen en curso, pero difícilmente amortiguarán la totalidad del impacto de Companion Dx.

Además de esta circunstancia, el Hecho Relevante del pasado 27 de octubre de 2016 informaba de que la compañía ha procedido a dar de baja la totalidad de los créditos fiscales por bases imponibles negativas y deducciones pendientes de aplicación, que se encontraban reconocidas en el balance a cierre del ejercicio 2015 por importe de 3.192 miles de euros. Esta decisión la tomó el Consejo de Administración de la Sociedad en su reunión del pasado 25 de octubre de 2016.

En definitiva, la información financiera semestral muestra, tal como se irá describiendo a continuación, una evolución positiva a nivel interanual respecto al mismo período del ejercicio pasado en la parte alta de la cuenta de resultados (+30% de ventas y +105% de margen bruto) y similar en la parte baja de la misma (+14% de EBITDA y -1% de resultado de explotación); mientras, el grado de cumplimiento del presupuesto anual es positivo en la parte alta (29% de ventas y 48% de margen bruto) y muy negativo a nivel de EBITDA (-227%) y resultado neto (-1116%), habida cuenta los ajustes derivados de la provisión dotada por 577 miles de euros con motivo de la situación del cliente Companion Dx, y de la decisión de dar de baja las bases imponibles negativas y deducciones pendientes de aplicación por 3.192 miles de euros.

Toda vez que a fecha del presente informe la Compañía ha puesto en revisión las previsiones financieras anunciadas en su momento, las que se refieren en este documento son las publicadas en mayo de 2014 y ratificadas en el último Documento de Ampliación al Mercado.

### Ingresos

Los ingresos totales obtenidos por AB-BIOTICS durante el primer semestre del ejercicio 2016 han sido de 2.801 miles de euros, un 79% superiores a los obtenidos en el mismo período del ejercicio anterior, si bien esto es así parcialmente fruto del criterio adoptado por la Compañía de, en esta ocasión, incorporar activaciones por importe de 725 miles de euros en la información financiera semestral.

Ciñendonos a las ventas, éstas han alcanzado un 30% de incremento respecto al primer semestre del ejercicio anterior, hasta los 2.030 miles de euros, un 29% de las presupuestadas para todo el ejercicio.





En Eur x 000	Ingredientes Funcionales	Genotyping	Total 1er Semestre 2015	Ingredientes Funcionales	Genotyping	Total 1er Semestre 2016
<b>Ingresos</b>	<b>Real Ene-Jun 2015</b>			<b>Real Ene-Jun 2016</b>		
Venta de Productos	867	284	1.151	984	877	1.861
<i>Evolución 1er Sem 2016 vs 2015</i>				13%	209%	62%
<b>Total</b>	<b>867</b>	<b>284</b>	<b>1151</b>	<b>984</b>	<b>877</b>	<b>1861</b>

A nivel de venta de producto, el incremento en ingredientes funcionales ha alcanzado un 13% interanual hasta los 984 miles de euros, mientras que en genotyping ha sido del 209% hasta los 877 miles de euros. Es relevante subrayar que de las ventas de genotyping hay 577 miles de euros procedentes de facturación a Companion Dx que ha sido objeto de dotación de provisión.

Ingresos Colaboraciones, Servicios y Fees 1er Semestre 2015-2016 Eur x 000	2015	2016	Variación	en %
<b>Colaboraciones, Servicios y Fees</b>	<b>413</b>	<b>169</b>	<b>-244</b>	<b>-59%</b>

Los fees, prestaciones de servicios y colaboraciones han generado otros ingresos por ventas adicionales de 169 miles de euros, un 59% inferior que el primer semestre de 2015.

En definitiva, la evolución del negocio es positiva en términos interanuales en términos de ventas y de ingresos, si bien con un importe montante concentrado en el cliente con dificultades Companion Dx que impacta a la valoración global de manera significativa (577 miles de euros de los 2.030 miles de euros de ventas suponen un 28% de la facturación del período).

### Coste de ventas

La partida de aprovisionamientos se ha incrementado un 44% respecto al mismo período del ejercicio 2015, siendo este importe bastante superior al crecimiento de las ventas.

### Gastos de personal

La evolución de los gastos de personal ha sido similar en términos interanuales, siendo 38 el número de empleados a cierre del primer semestre.

En Eur x 000	Ene-Jun 2015	Ene-Jun 2016	Variación Semestres en € x 000
<b>Gastos de Personal</b>			
Ingredientes Funcionales	114	94	-20
Genotyping	138	160	22
Scientific Business Support	126	152	26
SG&A	536	519	-17
<b>Total</b>	<b>914</b>	<b>924</b>	<b>10</b>
			1%

Estas cifras suponen un 45% de los 2.076 miles de euros presupuestados para el ejercicio 2016 completo.



## Gastos de explotación y otros resultados

La partida de gastos de explotación ha alcanzado los 1.872 miles de euros, un 114% más que el ejercicio anterior, fruto en gran medida de la dotación de provisión por importe de 577 miles de euros en virtud de la situación del cliente Companion Dx.

En Eur x 000	Ene-Jun 2015	Ene-Jun 2016	Variación Semestres en € x 000
<b>Otros Gastos de Explotación</b>			
Ingredientes Funcionales	219	583	364
Genotyping	127	787	660
Scientific Business Support	33	22	-11
SG&A	497	480	-17
<b>Total</b>	<b>876</b>	<b>1.872</b>	<b>996</b>
			114%

La Compañía ha registrado otros resultados positivos por 195 miles de euros fruto de la enajenación de acciones de Bankia que la Compañía mantenía en cartera.

## EBITDA y Resultado de Explotación

En términos relativos el EBITDA mejora un 14% interanual, ya incluido el efecto de la dotación de la provisión derivada de la situación de Companion Dx, lo cual da cuenta de la buena evolución del resultado operativo sino fuera por este factor.

Aun así, la previsión que se había realizado para el conjunto del ejercicio de alcanzar un EBITDA de 339 miles de euros, está lejos de alcanzarse.

El resultado de explotación es muy similar al del ejercicio anterior si bien un 354% peor al previsto para el ejercicio.

## Resultado neto

A colación de la decisión del Consejo de Administración de dar de baja las bases imponibles negativas y las deducciones pendientes de aplicación de ejercicios anteriores, el resultado neto registrado desciende a -4.586 miles de euros.

Dicha decisión ha sido tomada por la Dirección y los Administradores de la Sociedad, tras el análisis del cumplimiento de los criterios establecidos en la normativa contable en relación al reconocimiento de los activos por impuesto diferido.



## b) Análisis del Balance de Situación

A continuación, se detalla el balance de situación correspondiente al primer semestre del ejercicio 2016 comparado con (i) el mismo período del ejercicio anterior, (ii) con el cierre del 2015, y (iii) con el esperado en el último Plan de Negocio que había anunciado la Compañía para el cierre del presente ejercicio.

Balance (miles de euros)	Junio 2015	Cierre 2015	Junio 2016	Previsión 2016
<b>A) ACTIVO NO CORRIENTE</b>	<b>9.852</b>	<b>10.752</b>	<b>7.921</b>	<b>8.285</b>
Inmovilizado intangible	3.908	6.718	7.010	1.972
Inmovilizado material	434	395	378	550
Inversiones financieras a largo plazo	2.178	344	445	2.000
Activos por impuesto diferido	3.332	3.294	87	3.763
<b>B) ACTIVO CORRIENTE</b>	<b>1.437</b>	<b>2.450</b>	<b>1.508</b>	<b>2.783</b>
Existencias	495	318	241	631
Deudores comerciales y otras cuentas a cobrar	629	1.980	1.054	1.250
Otros deudores	313	152	214	902
<b>C) EFECTIVO/ACTIVOS LIQUIDOS</b>	<b>932</b>	<b>605</b>	<b>165</b>	<b>1.414</b>
<b>TOTAL ACTIVO CORRIENTE</b>	<b>2.369</b>	<b>3.055</b>	<b>1.673</b>	<b>4.197</b>
<b>TOTAL ACTIVO (A+B+C)</b>	<b>12.221</b>	<b>13.807</b>	<b>9.594</b>	<b>12.482</b>
<b>A) PATRIMONIO NETO</b>	<b>7.347</b>	<b>7.125</b>	<b>2.480</b>	<b>7.704</b>
<b>A-1) Fondos Propios</b>	<b>6.942</b>	<b>6.824</b>	<b>2.210</b>	<b>7.411</b>
Capital	480	480	480	480
Prima de emisión	14.353	14.352	14.344	14.063
Reservas	30	30	30	30
(Acciones y participaciones propias)	-1.111	-1.276	-1.297	-450
Resultado ejercicio	-1.287	-1.238	-4.586	-411
Resultados ejerc.ant.	-5.523	-5.523	-6.761	-6.301
<b>A-2) Subvenciones, donaciones y legados recibidos</b>	<b>405</b>	<b>301</b>	<b>271</b>	<b>293</b>
<b>B) PASIVO NO CORRIENTE</b>	<b>3.595</b>	<b>3.691</b>	<b>3.654</b>	<b>3.230</b>
Deudas a largo plazo	1.277	736	716	900
Deudas a largo plazo con AAPP	2.201	2.855	2.848	2.250
Otros pasivos no corrientes	117	100	90	80
<b>C) PASIVO CORRIENTE</b>	<b>1.279</b>	<b>2.991</b>	<b>3.459</b>	<b>1.548</b>
Deudas a corto plazo	394	1.003	1.619	350
Acreedores comerciales	644	1.765	1.539	935
Otras cuentas a pagar	241	223	301	263
<b>TOTAL PN Y PASIVO (A+B+C)</b>	<b>12.221</b>	<b>13.807</b>	<b>9.594</b>	<b>12.482</b>

La evolución del balance en el primer semestre del ejercicio está absolutamente marcada por la decisión de dar de baja la totalidad de los créditos fiscales por bases imponibles negativas y deducciones pendientes de aplicación que se encontraban reconocidas en el balance de cierre del ejercicio 2015 por un importe total de 3.192 miles de euros.

Esta decisión tiene un peso relevante en el descenso del 67% en la cifra de fondos propios de la Compañía y en el peso relativo de su patrimonio neto en el total del balance (un 25% ahora, frente un 51% a cierre de 2015).



Por otra parte, la sociedad viene incurriendo en pérdidas acumuladas significativas durante los últimos ejercicios, lo cual avoca a que el cierre semestral presente un fondo de maniobra negativo de 1.786 miles de euros.

En este punto es importante recordar que la Compañía completó en el mes de septiembre una ampliación de capital que ha supuesto la captación de 4.787 miles de euros.

En cuanto al pasivo a largo plazo, a continuación, se presenta el detalle de entidades de financiación tanto públicas como privadas:

DETALLE ENTIDADES FINANCIACIÓN			
PRIVADA	IMPORTE	PÚBLICA	IMPORTE
POPULAR	299	CDTI	518
SABADELL	28	INNPACTO	839
TARGO	285	MITYC	70
CAIXA BANK	104	GENOMA	255
		AVANZA	804
		INNCORPORA	126
		RETOS	398
		ICF	156
		SUBVENCION TD	-317
<b>TOTAL FIN.PRIV</b>	<b>716</b>	<b>TOTAL FIN.PUBL</b>	<b>2848</b>

El incremento del endeudamiento financiero a largo plazo es muy reducido en el período.

El endeudamiento financiero a corto plazo sí crece sustancialmente fruto del registro del préstamo concedido por la sociedad Inveready por importe de 600.000 euros en enero de 2016, tal como se publicó en Hecho Relevante.

El incremento de la partida de inmovilizado se corresponde principalmente con la inversión realizada en el registro de diferentes patentes de producto durante el período, así como con las actividades de la sociedad en materia de investigación y desarrollo.

El descenso de la partida de inversiones financieras a largo plazo respecto al cierre de 2015 se explica por la cancelación de los préstamos participativos que ostentaba la Sociedad frente a terceros. Esta partida recoge las inversiones en empresas del grupo de las filiales AB-BIOTICS Research Service, S.L. y Food Genomics, S.L.U. Ninguna de estas sociedades han tenido actividad en el período.

En cuanto al activo a corto plazo, destacar la reducción del efectivo disponible a cierre de semestre hasta los 165 miles de euros, si bien con posterioridad se captaron 4.787 miles de euros en la ampliación de capital cerrada en el mes de septiembre.



### 3. Análisis de la Actividad

El primer semestre de 2016 la compañía ha dirigido sus esfuerzos a concretar el mayor número posible de autorizaciones regulatorias sobre registros presentados, la estandarización de los sistemas logísticos y de organización de la información necesarios para abordar el crecimiento esperado de órdenes de compra para los meses siguientes, el acompañamiento de las negociaciones de reembolso de Neurofarmagen en EEUU, y el diseño preliminar de extensiones de línea de los actuales ingredientes funcionales.

#### Autorizaciones regulatorias:

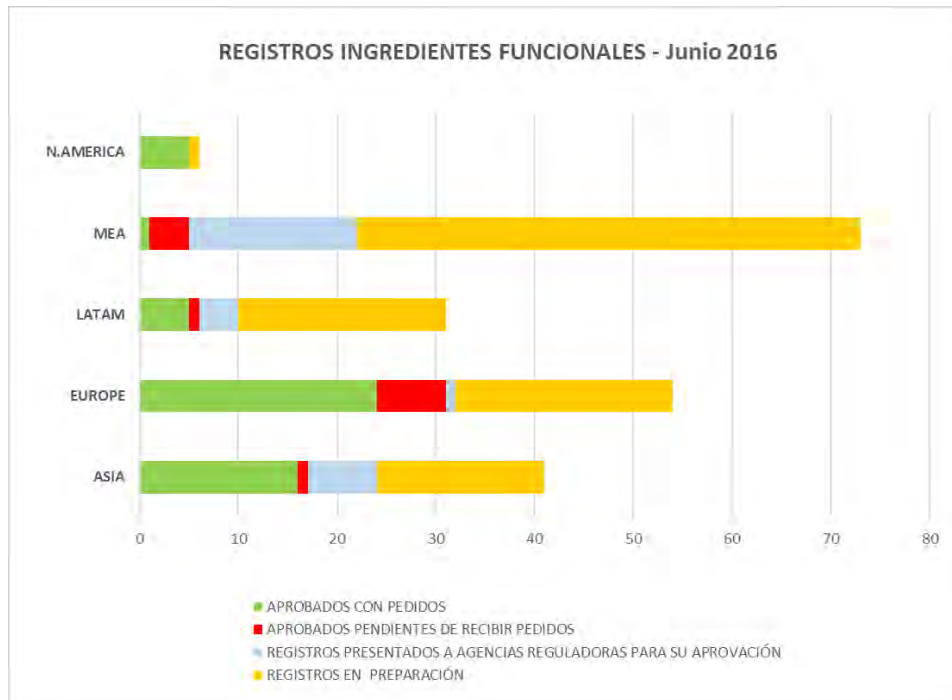
De forma excepcional AB-BIOTICS ha conseguido iniciar procesos regulatorios que afectan a más de 50 países y a prácticamente todas las especialidades o productos de su pipeline. Los nuevos procedimientos iniciados con productos del portafolio de Genotyping se desarrollan en más de 25 países. De los procesos iniciados con anterioridad, se han podido obtener permisos de comercialización para más de treinta de ellos.

Las gráficas siguientes reflejan la situación de procedimientos regulatorios a 30 de junio de 2016.

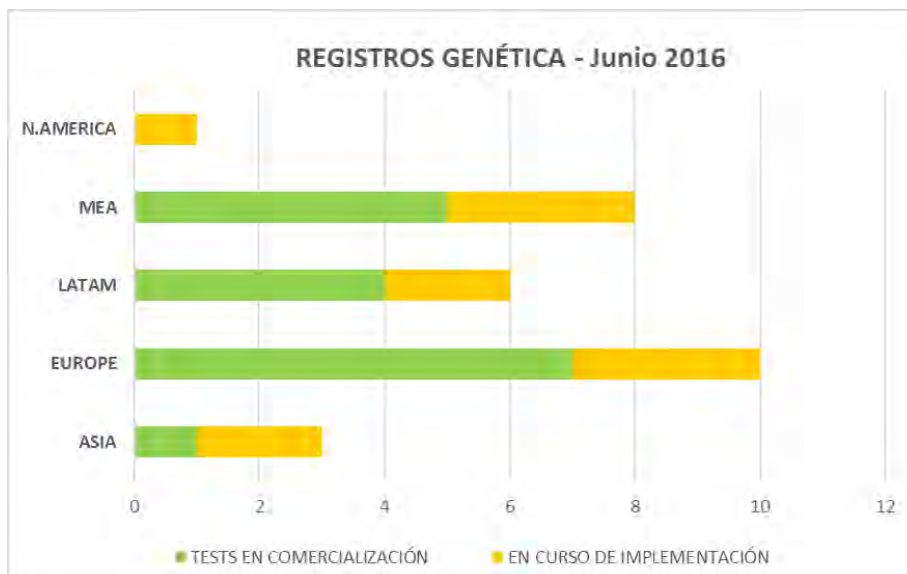
#### Functional Ingredients:

Etiquetas de fila	APROBADOS CON PEDIDOS	APROBADOS PENDIENTES DE RECIBIR PEDIDOS	REGISTROS PRESENTADOS A AGENCIAS REGULADORAS PARA SU APROVACIÓN	REGISTROS EN PREPARACIÓN	Total general
ASIA	16	1	7	17	41
EUROPE	24	7	1	22	54
LATAM	5	1	4	21	31
MEA	1	4	17	51	73
N.AMERICA	5			1	6
<b>Total general</b>	<b>51</b>	<b>13</b>	<b>29</b>	<b>112</b>	<b>205</b>





## Genotyping:



El mantenimiento de este ritmo y progresión de nuevas aprobaciones es de extrema relevancia. La cambiante, heterogénea y permanente modificación de requerimientos normativos para obtener estas autorizaciones bloquea o retrasa en muchas ocasiones las opciones de comercialización de productos y la generación de ingresos. Desde este punto de vista, si bien se observa un alargamiento de los tiempos requeridos para obtener las autorizaciones, la calidad de los equipos y de la documentación de los expedientes, ha hecho que se mantenga un altísimo porcentaje de éxitos en las aprobaciones. A remarcar también la validación de la apuesta de la firma de no iniciar



los procesos regulatorios de forma sincopada (esperando nuevas solicitudes a la aprobación de las previas) sino en paralelo, lo que ha permitido que la notable diferencia en los tiempos de aprobación en los distintos países, no haya afectado al flujo de autorizaciones.

Tras la aprobación regulatoria, también hemos constatado un alargamiento del tiempo consumido hasta la comercialización efectiva del mismo en el país aprobado. El análisis de esta fase del proceso certifica que las empresas clientes se han dotado de unos protocolos que incluyen nuevas auditorías a los centros industriales maquiladores de los productos, lentos procesos de aprobación de materiales de acondicionamiento y largas fases de colocación en canal de distribución antes de favorecer la promoción de los productos. Este dato también refleja el hecho de que los nuevos mercados abordados son de mayor tamaño y complejidad y las empresas promotoras poseen una organización más compleja. En nuestra opinión, la espera adicional que ello representa se verá compensada por mayores volúmenes de compras y simplificación de los procesos de nuevos pedidos en el medio plazo.

#### **Sistemas logísticos y de organización de la información:**

En los dos últimos ejercicios, la empresa completó un proceso de ordenación y estandarización de los sistemas informáticos con especial dedicación a la protección de datos, la flexibilidad de las plataformas y la conectividad. Más allá de los lógicos requisitos de empresa de proteger datos propietarios, la sensibilidad de los datos tratados en la gestión de muestras de las plataformas genéticas obligó a desarrollos informáticos específicos que garantizaran la confidencialidad y segmentación de los datos tratados. En el aspecto de conectividad, la expansión internacional obliga a poder acceder a las plataformas de la compañía desde lugares remotos con comodidad tanto para el equipo comercial de la compañía como para los socios y distribuidores locales.

La progresiva entrada de nuevos productos de la compañía en diversos mercados, ha obligado a extender los procedimientos y plataforma informáticas a la cadena de suministro. Se garantiza de este modo la correcta planificación de la producción, de las compras de principios activos y materiales, la trazabilidad de los pedidos, etc. Durante el primer semestre de 2016 se han implantado y probado los sistemas logísticos y de organización de la información conmesurados con el volumen de negocio y suministros previstos para los próximos dieciocho meses. Estos sistemas permitirán asimismo dotar a la compañía de datos que mejoren sus facultades de negociación con proveedores para la mejora de los costes de los productos y eficiencia de las compras.

#### **Acompañamiento de las negociaciones de reembolso de Neurofarmagen en EEUU:**

Desde el inicio de 2016, AB-Biotics ha compilado un dossier de información del producto Neurofarmagen en función de los requerimientos oficiales y al uso para solicitar el reembolso del coste de la prueba para los pacientes asegurados por las entidades prestadoras de servicios sanitarios en EEUU, incluyendo tanto las del sector privado como las del sector público como Medicare.



Junto al partner para este territorio, se han llevado a cabo presentaciones y negociaciones para incluir en el portafolio de servicios de las aseguradoras mencionadas, el uso protocolizado de la plataforma diagnóstica.

La inesperada solicitud de reorganización del negocio bajo amparo judicial solicitada por CompanionDx en Julio suspende temporalmente las negociaciones citadas, pero no anula el valor de la documentación ya preparada ni impide que, una vez resuelto el procedimiento judicial, se reemprendan las mismas desde el punto en que se dejaron.

En este mismo sentido, la finalización del estudio clínico AB-Gen con resultados que validan la utilidad de Neurofarmagen en la mejora de la prescripción de fármacos neuroactivos en pacientes con depresión, constituye un elemento mayor de diferenciación respecto a posibles test diagnósticos en competencia con Neurofarmagen en EEUU. El valor de los datos aportados por Neurofarmagen y contrastados a través del estudio clínico sitúa al test diagnóstico de AB-Biotics claramente por encima de los tests genéricos cuyo uso indiscriminado ocasionó el vuelco en el patrón de reembolso por parte de la administración sanitaria americana en el primer trimestre de este año.

### **Diseño preliminar de extensiones de línea de los actuales ingredientes funcionales:**

A raíz de la evaluación de los productos por los departamentos de médico-marketing de los clientes con los que AB-Biotics ha suscrito acuerdos comerciales, han surgido diferentes modificaciones de las fórmulas básicas de los cabezas de línea. La búsqueda de una mejor adaptación de las fórmulas a los hábitos de los consumidores en los diferentes países y la búsqueda de sinergias con productos de tradicional uso local, han influido en que la compañía desarrollara esfuerzos para diseñar extensiones de línea de las mezclas probióticas propietarias líderes de área terapéutica. Los trabajos necesarios para documentar científicamente y regulatoriamente estas nuevas formulaciones son sufragados mayoritariamente por los clientes que sugieren la idea y abren mercados más amplios para los productos comercializados. Los probióticos en los cuales se podrá disponer de extensiones de línea en los próximos meses son AB-Life, AB-Colic, AB-Digest, AB-Dentalac y AB-Cystitis.

### **Evolución de los productos del portafolio:**

#### **Functional Ingredients**

##### **AB-Colic / Kolicare**

Durante el primer semestre de 2016, el AB-Colic/Kolicare se ha convertido en el producto más comercializado de la compañía

Bajo la marca Sanogermina, la firma Sanofi ha continuado la promoción médica en el mercado el producto desarrollado por AB-Biotics con sus cepas reconocidas como Kolicare. Sanofi, referente en gastropediatria complementa su línea con esta nueva aportación terapéutica para el alivio sintomático de los cólicos infantiles.



En estos últimos meses también se ha extendido la disponibilidad del producto en China de la mano del socio local Derbycare, compañía de alta reputación en neonatología y salud de la mujer. Por su parte AB-Digest, fruto de la colaboración con Sanofi, incorporando las funcionalidades terapéuticas de la mezcla probiótica Colicare al producto contrastado de la firma francesa en el tratamiento de diarreas infantiles, consigue afianzarse en el mercado español y prepara su lanzamiento en mercados del Este de Europa en los próximos meses.

### **AB-Fortis**

Durante el primer semestre de 2016, AB-Fortis ha continuado siendo el segundo producto a nivel de facturación.

Más allá de la positiva evolución de las ventas en el canal alimentación, el producto ha sido integrado ya en formulaciones de uso médico en el mercado de suplementos alimentarios.

Laboratorios Gynea, perteneciente al grupo Kern, ha iniciado con éxito la comercialización de su nueva fórmula de suplementación para mujeres gestantes en la que incorpora AB-Fortis.

De forma similar, la firma Comed ha lanzado en el primer semestre de 2016 sus fórmulas Blueiron y Compirón utilizando AB-Fortis como fuente de hierro para la misma. Los productos han sido ya puestos en el mercado en Finlandia, Suecia, y Dinamarca. Hasta final de año se espera el lanzamiento de las marcas en Reino Unido y EEUU.

### **AB-Life**

AB-Life va afianzándose como una solución terapéutica de base natural en el tratamiento de las hipercolesterolemias moderadas. Los resultados de la aceptación del concepto de tratamiento complementario son especialmente notables en Australia, España, Alemania y Mexico. La calidad de la información científica y clínica acumulada hace que cada vez con mayor opción, AB-Life entre entre las opciones consideradas como medicamentosas del armamentarium médico frente al concepto más banal de otros complementos alimentarios.

Recientemente se han corroborado datos de eficacia clínica en un análisis preliminar de un vasto estudio clínico conducido en Filipinas donde se ha estudiado la mejor pauta de combinación terapéutica en el tratamiento de las hiperlipidemias mixtas y AB-Life parece combinar de forma aditiva y sinérgica con los tratamientos tradicionales.



## **AB-Dentalac – AB-Gingilac - Str. Dentisani**

AB-Biotics ha mantenido su intenso desarrollo de sus productos de línea de higiene dental.

Fruto de la colaboración con la empresa española Cafosa, líder en la producción de chicles, se ha desarrollado una extensión de línea del producto en esta formulación. La tecnología de ambas compañías, bajo la financiación de Cafosa, ha permitido poner en el mercado uno de los pocos agentes probióticos en esta forma de administración.

Adicionalmente, los desarrollos clínicos de Gingilac, Dentisani, y AB Peri-implantitis han evolucionado de acuerdo con los planes de investigación.

### **i3.1**

Este producto probiótico ha conseguido adquirir un crecimiento del 27% sobre las cifras del año anterior en el mercado español durante el primer semestre del año.

La empresa Mylan, responsable de la comercialización en España ha puesto en marcha un nuevo estudio clínico para evaluar nuevas propiedades del producto en salud gastrointestinal.

Recientemente, se han actualizado los criterios de valoración de agentes terapéuticos indicados en la resolución de los síntomas de pacientes con síndrome del colon irritable, entidad a la que va dirigida i3.1. Los nuevos criterios aceptados internacionalmente y conocidos bajo el nombre de “Criterios Roma IV”, enfatizan la necesidad de los nuevos productos de incidir positivamente en el alivio de la sensibilidad visceral de estos pacientes. A día de hoy, i3.1 es el único probiótico que ha demostrado clínicamente este beneficio terapéutico.

### **AB-Intimus**

El producto, aprobado bajo la normativa de Productos Sanitarios de la legislación Europea ha sido comercializado con éxito por la compañía Gynea en España.

La aprobación, otorga la marca CE al producto y permite su comercialización en los 28 países concernidos por la regulación.

AB-Biotics ha cerrado también en el primer semestre de 2016 un acuerdo de distribución para el producto con la firma líder en el sector de salud de la mujer en Alemania, Dr. KADE, la cual pondrá el producto en el mercado antes de finales del presente año.

### **AB-Genotyping**

Durante la primera mitad de 2016, Neurofarmagen, ha alcanzado un volumen de ingresos de 877 miles de Euros.





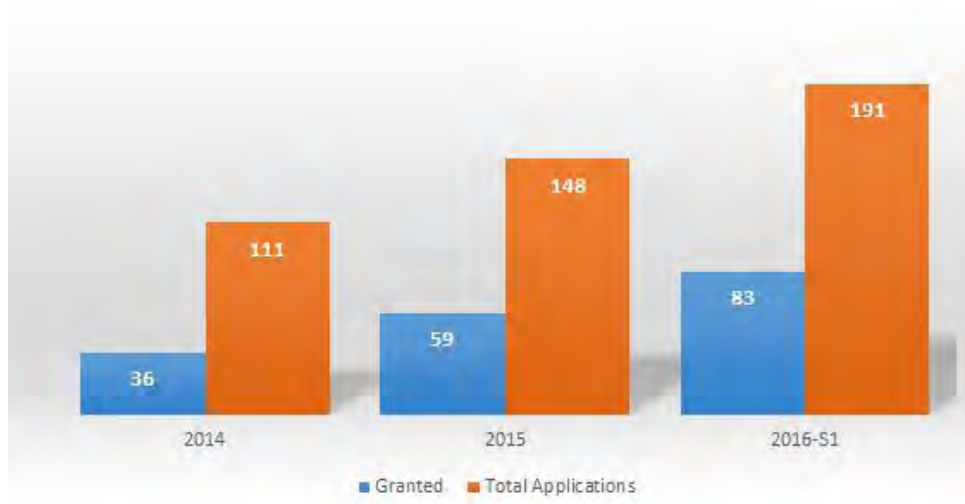
Los mercados de más reciente introducción muestran una evolución favorable. Así, Italia, Israel, Argentina, o Colombia muestran crecimientos superiores al treinta por ciento en el uso de la plataforma diagnóstica.

En ámbito local español, se han presentado los resultados positivos del estudio clínico AB-Gen en depresión mayor a los comités de expertos clínicos de dieciocho centros públicos en toda la geografía. La empresa confía en que progresivamente se produzca la inclusión del test en los protocolos de actuación terapéutica de al menos cinco nuevos centros en los próximos meses.

### Propiedad Industrial- Intelectual

La empresa ha continuado ampliando sus activos de propiedad intelectual durante el primer semestre de 2016 tal y como se visualiza en la tabla y gráfico siguientes:

	2014				2015				2016-S1			
	Granted	Pending	Total filed	Withdrawn	Granted	Pending	Total filed	Withdrawn	Granted	Pending	Total filed "Alive"	Withdrawn
Own product	36	51	87	5	45	40	85	9	51	38	89	12
Partnership	0	20	20	0	0	20	20	0	14	46	60	0
Licensing in	0	4	4	0	14	29	43	0	18	24	42	0
<b>Totals</b>	<b>36</b>	<b>75</b>	<b>111</b>	<b>5</b>	<b>59</b>	<b>89</b>	<b>148</b>	<b>9</b>	<b>83</b>	<b>108</b>	<b>191</b>	<b>12</b>



*En Granted se incluyen las patentes de las que ya se dispone el título, como las concedidas a la espera de recibir el mismo.*

AB-Biotics consolida su posición entre las compañías con mayor reconocimiento a nivel internacional de desarrollos propietarios en el ámbito de soluciones terapéuticas moduladoras de la microbiota intestinal, y de plataformas de análisis genético con repercusión en la prescripción médica.



## 4. Indicadores de Gestión del Negocio

La firma asume que cada vez más los valores de evolución de ingresos son los que validan la bondad de las acciones emprendidas para mantener la sostenibilidad de la empresa. Sin embargo, todavía sigue siendo muy relevante la evolución de indicadores cualitativos de gestión que se comunicaron en su día y se actualizan a continuación:

### i. Número de Productos Comercializados

Durante el primer semestre de 2016 destaca especialmente la comercialización de nuevas presentaciones de AB-Dentalac en EEUU a través de la compañía de referencia en probióticos Jarrow Formula, y la presentación en el mercado colombiano del nuevo test de farmacogenética Neurofarmagen analgesia. Este último, representa una novedad diagnóstica basada en la plataforma de Neurofarmagen, pero aplicada al campo del tratamiento del dolor crónico.

En el tratamiento del dolor crónico, tanto en oncología, cuidados paliativos o traumatología, se acostumbra a combinar numerosos fármacos analgésicos y psicofármacos. Resulta complicado anticipar la respuesta y las interacciones medicamentosas derivadas de esta práctica. Neurofarmagen analgesia pretende ayudar a aplicar de inicio la terapia más acorde con el perfil genético del paciente. De la mano de Teconoquímicas, empresa líder en el mercado colombiano y especialista en el sector del tratamiento del dolor, AB-Biotics introduce su nueva herramienta diagnóstica con un proyecto de validación a corto plazo para cubrir esta necesidad médica.

### ii. Nuevos países con al menos un producto de AB-BIOTICS en fase comercial

Actualmente existen 29 países en los que al menos hay un producto de la Compañía ya comercializándose, los mismos con los que se cerró el ejercicio 2015.

### iii. Ratio Geográfico

Si se analiza la distribución geográfica de los países en los que ya se comercializa algún producto de AB-Biotics se observa un progresivo equilibrio y pérdida de dependencia.

En cada región se incrementa progresivamente el número de países, por lo que no solo se solucionan los riesgos de estacionalidad de la demanda por región geográfica sino también los riesgos político-económicos o de parálisis de mercados específicos dentro de una región.



REGIÓN	%
ASIA	21%
EEUU/CA	3%
EUROPE	41%
LATAM	17%
MEA	17%
<b>Total</b>	<b>100%</b>

#### iv. Evolución del consumo de tesorería

La Sociedad viene incurriendo en pérdidas significativas durante los últimos ejercicios lo que ha provocado que, a 30 de junio de 2016, la sociedad presente un fondo de maniobra negativo que se sitúa en 1.786 miles de euros (fondo de maniobra positivo de 64 miles de euros al 31 de diciembre de 2015). Como efectos mitigantes, con fecha 27 de septiembre de 2016, se ha finalizado una ampliación de capital que ha supuesto un desembolso por parte de los suscriptores de un importe de 4.787 miles de euros.

Asimismo, los flujos de caja previstos para la finalización del año, motivados por la estacionalidad manifiesta en la fase de arranque del negocio, prevén un incremento de las ventas el último trimestre del año por un importe de 2.000 miles de euros, que junto a una adecuada gestión del cobro de las mismas incrementará los niveles de tesorería de la Sociedad.

Es importante reseñar que la estacionalidad observada en los últimos ejercicios no deriva obligatoriamente de los productos en comercialización sino de la propia fase de arranque comercial y las políticas habituales de lanzamientos de los socios comerciales. Así, la primera fase del año demuestra ingresos fruto del lanzamiento de productos en el último trimestre del año anterior. El segundo y tercer trimestre ocupan a los equipos en la discriminación de aquellos nuevos productos que son susceptibles de aprobación, planificación industrial y suministro hasta el final del ejercicio. De ello se deriva que los clientes que aprovechan la mejor oportunidad de entrada en el mercado, acumulen sus pedidos en los meses de octubre y noviembre, creando un pico de demanda cuyo suministro y facturación tensiona a los maquiladores y puede derivar en entregas de las referencias solicitadas en una horquilla situada entre noviembre y febrero del año siguiente.

Los flujos esperados de cobros y pagos de acuerdo a las previsiones de tesorería y junto con el nivel de liquidez fruto de la operación de ampliación de capital mencionada, se estima cubran cualquier necesidad futura en el corto y medio plazo.